



BÁO CÁO TÀI CHÍNH TỔNG HỢP
CHO NĂM TÀI CHÍNH KẾT THÚC NGÀY 31 THÁNG 12 NĂM 2021

CÔNG TY CỔ PHẦN SÔNG ĐÀ 3

MỤC LỤC

	Trang
1. Mục lục	1
2. Báo cáo của Ban Tổng Giám đốc	2 - 3
3. Báo cáo kiểm toán độc lập	4 - 5
4. Bảng cân đối kế toán tổng hợp tại ngày 31 tháng 12 năm 2021	6 - 9
5. Báo cáo kết quả hoạt động kinh doanh tổng hợp cho năm tài chính kết thúc ngày 31 tháng 12 năm 2021	10
6. Báo cáo lưu chuyển tiền tệ tổng hợp cho năm tài chính kết thúc ngày 31 tháng 12 năm 2021	11 - 12
7. Bản thuyết minh Báo cáo tài chính tổng hợp cho năm tài chính kết thúc ngày 31 tháng 12 năm 2021	13 - 36

3004
CH
CỘNG
KIỂM T
A
Tại
4 TRA

BÁO CÁO CỦA BAN TỔNG GIÁM ĐỐC

Ban Tổng Giám đốc Công ty Cổ phần Sông Đà 3 (sau đây gọi tắt là “Công ty”) trình bày báo cáo của mình cùng với Báo cáo tài chính tổng hợp cho năm tài chính kết thúc ngày 31 tháng 12 năm 2021.

Khái quát về Công ty

Công ty Cổ phần Sông Đà 3 là doanh nghiệp được cổ phần hóa từ công ty Nhà nước Công ty Sông Đà 3 thuộc Tổng Công ty Sông Đà theo Quyết định số 2372/QĐ – BXD ngày 26 tháng 12 năm 2005 của Bộ trưởng Bộ Xây dựng.

Công ty hoạt động theo Giấy chứng nhận đăng ký doanh nghiệp số 5900189364 đăng ký lần đầu ngày 27 tháng 5 năm 2005 và đăng ký thay đổi lần thứ 12 ngày 28 tháng 6 năm 2021 do Sở Kế hoạch và Đầu tư tỉnh Kon Tum cấp.

Trụ sở chính

- Địa chỉ : Tổ 4, đường Võ Nguyên Giáp, thị trấn Măng Đen, huyện Kon Plông, tỉnh Kon Tum, Việt Nam.
- Điện thoại : (0269) 3715390
- Fax : (0269) 3715389

Công ty có các đơn vị trực thuộc sau:

<u>Tên đơn vị</u>	<u>Địa chỉ</u>
Chi nhánh Sông Đà 3.06	Số 105 Đường Phạm Văn Đồng, Phường Thống Nhất, Thành phố Pleiku, Tỉnh Gia Lai
Chi nhánh Sông Đà 3.02	Số 105 Đường Phạm Văn Đồng, Phường Thống Nhất, Thành phố Pleiku, Tỉnh Gia Lai
Chi nhánh Sông Đà 3.07	Số 105 Đường Phạm Văn Đồng, Phường Thống Nhất, Thành phố Pleiku, Tỉnh Gia Lai
Chi nhánh Công ty Cổ phần Sông Đà 3 tại Hà Nội	Số 18/165 Đường Cầu Giấy, Phường Dịch Vọng, Quận Cầu Giấy, Thành phố Hà Nội
Ban Điều hành thủy điện Pleikrong	Sa Bình, Huyện Sa Thầy, Tỉnh Kon Tum

Hoạt động kinh doanh chính của Công ty là: Đầu tư, xây dựng và khai thác các nhà máy phong điện vừa và nhỏ, thủy điện, điện mặt trời.

Hội đồng quản trị, Ban kiểm soát và Ban điều hành, quản lý

Các thành viên Hội đồng quản trị, Ban kiểm soát và Ban Tổng Giám đốc của Công ty trong năm và cho đến thời điểm lập báo cáo này bao gồm:

Hội đồng quản trị

<u>Họ và tên</u>	<u>Chức vụ</u>	<u>Ngày bổ nhiệm</u>
Ông Nguyễn Tiến Trường	Chủ tịch	Bổ nhiệm ngày 10 tháng 5 năm 2019
Ông Phạm Xuân Toán	Thành viên	Bổ nhiệm ngày 29 tháng 6 năm 2021
Ông Kim Thành Nam	Thành viên	Bổ nhiệm ngày 10 tháng 5 năm 2019
Ông Bùi Bình Đông	Thành viên	Bổ nhiệm ngày 26 tháng 4 năm 2017
Ông Phạm Văn Tăng	Thành viên	Bổ nhiệm ngày 11 tháng 6 năm 2020

Ban kiểm soát

<u>Họ và tên</u>	<u>Chức vụ</u>	<u>Ngày bổ nhiệm</u>
Ông Nguyễn Việt Lương	Trưởng ban	Bổ nhiệm ngày 26 tháng 12 năm 2018
Ông Phạm Duy Huân	Thành viên	Bổ nhiệm ngày 26 tháng 12 năm 2018
Ông Trần Trọng Tài	Thành viên	Bổ nhiệm ngày 26 tháng 4 năm 2017

Ban Tổng Giám đốc

Họ và tên	Chức vụ	Ngày bổ nhiệm
Ông Phạm Xuân Toán	Tổng Giám đốc	Bổ nhiệm ngày 21 tháng 6 năm 2021
	Quyền Tổng Giám đốc	Bổ nhiệm ngày 29 tháng 6 năm 2020
Ông Bùi Văn Hà	Phó Tổng Giám đốc	Bổ nhiệm ngày 30 tháng 9 năm 2019
Ông Đặng Bá Điền	Phó Tổng Giám đốc	Bổ nhiệm ngày 12 tháng 7 năm 2016
Ông Phí Đình Mạnh	Phó Tổng Giám đốc	Bổ nhiệm ngày 07 tháng 5 năm 2013

Đại diện theo pháp luật

Người đại diện theo pháp luật của Công ty trong năm và cho đến thời điểm này là Ông Phạm Xuân Toán – Tổng Giám đốc (bổ nhiệm ngày 29 tháng 6 năm 2020).

Kiểm toán viên

Công ty TNHH Kiểm toán và Tư vấn A&C đã được chỉ định kiểm toán Báo cáo tài chính tổng hợp cho năm tài chính kết thúc ngày 31 tháng 12 năm 2021 của Công ty.

Trách nhiệm của Ban Tổng Giám đốc

Ban Tổng Giám đốc chịu trách nhiệm lập Báo cáo tài chính tổng hợp phản ánh trung thực và hợp lý tình hình tài chính, kết quả hoạt động kinh doanh và lưu chuyển tiền tệ của Công ty trong năm. Trong việc lập Báo cáo tài chính tổng hợp này, Ban Tổng Giám đốc phải:

- Chọn lựa các chính sách kế toán thích hợp và áp dụng các chính sách này một cách nhất quán;
- Thực hiện các xét đoán và các ước tính một cách hợp lý và thận trọng;
- Nêu rõ các chuẩn mực kế toán áp dụng cho Công ty có được tuân thủ hay không và tất cả các sai lệch trọng yếu đã được trình bày và giải thích trong Báo cáo tài chính tổng hợp;
- Lập Báo cáo tài chính tổng hợp trên cơ sở hoạt động liên tục trừ trường hợp không thể cho rằng Công ty sẽ tiếp tục hoạt động liên tục;
- Thiết lập và thực hiện hệ thống kiểm soát nội bộ một cách hữu hiệu nhằm hạn chế rủi ro có sai sót trọng yếu do gian lận hoặc nhầm lẫn trong việc lập và trình bày Báo cáo tài chính tổng hợp.


Ban Tổng Giám đốc đảm bảo các sổ kế toán thích hợp được lưu giữ đầy đủ để phản ánh tình hình tài chính của Công ty với mức độ chính xác hợp lý tại bất kỳ thời điểm nào và các sổ sách kế toán tuân thủ chế độ kế toán áp dụng. Ban Tổng Giám đốc cũng chịu trách nhiệm quản lý các tài sản của Công ty và do đó đã thực hiện các biện pháp thích hợp để ngăn chặn và phát hiện các hành vi gian lận và các vi phạm khác.

Ban Tổng Giám đốc cam kết đã tuân thủ các yêu cầu nêu trên trong việc lập Báo cáo tài chính tổng hợp.

Phê duyệt Báo cáo tài chính

Ban Tổng Giám đốc phê duyệt Báo cáo tài chính tổng hợp đính kèm. Báo cáo tài chính tổng hợp đã phản ánh trung thực và hợp lý tình hình tài chính của Công ty tại thời điểm ngày 31 tháng 12 năm 2021, cũng như kết quả hoạt động kinh doanh và tình hình lưu chuyển tiền tệ cho năm tài chính kết thúc cùng ngày, phù hợp với các chuẩn mực kế toán Việt Nam, Chế độ Kế toán doanh nghiệp Việt Nam và các quy định pháp lý có liên quan đến việc lập và trình bày Báo cáo tài chính tổng hợp.

Thay mặt Ban Tổng Giám đốc,



Phạm Xuân Toán
Tổng Giám đốc

Ngày 03 tháng 6 năm 2022

Số: 3.0156/22/TC-AC

BÁO CÁO KIỂM TOÁN ĐỘC LẬP

**Kính gửi: CÁC CỔ ĐÔNG, HỘI ĐỒNG QUẢN TRỊ VÀ BAN TỔNG GIÁM ĐỐC
CÔNG TY CỔ PHẦN SÔNG ĐÀ 3**

Chúng tôi đã kiểm toán Báo cáo tài chính tổng hợp kèm theo của Công ty Cổ phần Sông Đà 3 (sau đây gọi tắt là “Công ty”), được lập ngày 03 tháng 6 năm 2022, từ trang 6 đến trang 36, bao gồm Bảng cân đối kế toán tổng hợp tại ngày 31 tháng 12 năm 2021, Báo cáo kết quả hoạt động kinh doanh tổng hợp, Báo cáo lưu chuyển tiền tệ tổng hợp cho năm tài chính kết thúc cùng ngày và Bản thuyết minh Báo cáo tài chính tổng hợp.

Trách nhiệm của Ban Tổng Giám đốc

Ban Tổng Giám đốc Công ty chịu trách nhiệm về việc lập và trình bày trung thực và hợp lý Báo cáo tài chính tổng hợp của Công ty theo các chuẩn mực kế toán Việt Nam, Chế độ Kế toán doanh nghiệp Việt Nam và các quy định pháp lý có liên quan đến việc lập và trình bày Báo cáo tài chính tổng hợp và chịu trách nhiệm về kiểm soát nội bộ mà Ban Tổng Giám đốc xác định là cần thiết để đảm bảo cho việc lập và trình bày Báo cáo tài chính tổng hợp không có sai sót trọng yếu do gian lận hoặc nhầm lẫn.

Trách nhiệm của Kiểm toán viên

Trách nhiệm của chúng tôi là đưa ra ý kiến về Báo cáo tài chính tổng hợp dựa trên kết quả của cuộc kiểm toán. Chúng tôi đã tiến hành kiểm toán theo các chuẩn mực kiểm toán Việt Nam. Các chuẩn mực này yêu cầu chúng tôi tuân thủ chuẩn mực và các quy định về đạo đức nghề nghiệp, lập kế hoạch và thực hiện cuộc kiểm toán để đạt được sự đảm bảo hợp lý về việc liệu Báo cáo tài chính tổng hợp của Công ty có còn sai sót trọng yếu hay không.

Công việc kiểm toán bao gồm thực hiện các thủ tục nhằm thu thập các bằng chứng kiểm toán về các số liệu và thuyết minh trên Báo cáo tài chính tổng hợp. Các thủ tục kiểm toán được lựa chọn dựa trên xét đoán của kiểm toán viên, bao gồm đánh giá rủi ro có sai sót trọng yếu trong Báo cáo tài chính tổng hợp do gian lận hoặc nhầm lẫn. Khi thực hiện đánh giá các rủi ro này, kiểm toán viên đã xem xét kiểm soát nội bộ của Công ty liên quan đến việc lập và trình bày Báo cáo tài chính tổng hợp trung thực, hợp lý nhằm thiết kế các thủ tục kiểm toán phù hợp với tình hình thực tế, tuy nhiên không nhằm mục đích đưa ra ý kiến về hiệu quả của kiểm soát nội bộ của Công ty. Công việc kiểm toán cũng bao gồm đánh giá tính thích hợp của các chính sách kế toán được áp dụng và tính hợp lý của các ước tính kế toán của Ban Tổng Giám đốc cũng như đánh giá việc trình bày tổng thể Báo cáo tài chính tổng hợp.

Chúng tôi tin tưởng rằng các bằng chứng kiểm toán mà chúng tôi đã thu thập được là đầy đủ và thích hợp làm cơ sở cho ý kiến kiểm toán của chúng tôi.

Ý kiến của Kiểm toán viên

Theo ý kiến của chúng tôi, Báo cáo tài chính tổng hợp đã phản ánh trung thực và hợp lý, trên các khía cạnh trọng yếu tình hình tài chính của Công ty Cổ phần Sông Đà 3 tại ngày 31 tháng 12 năm 2021, cũng như kết quả hoạt động kinh doanh và tình hình lưu chuyển tiền tệ cho năm tài chính kết thúc cùng ngày, phù hợp với các chuẩn mực kế toán Việt Nam, Chế độ Kế toán doanh nghiệp Việt Nam và các quy định pháp lý có liên quan đến việc lập và trình bày Báo cáo tài chính.

Vấn đề cần nhấn mạnh

Không phủ nhận ý kiến nêu trên, chúng tôi muốn lưu ý người đọc Báo cáo tài chính đến các vấn đề sau:

- Tại thuyết minh số VII.3 trong Bản thuyết minh Báo cáo tài chính về khoản lỗ thuần 58.383.158.479 VND của Công ty trong năm tài chính kết thúc ngày 31 tháng 12 năm 2021 và tại ngày đó, các khoản nợ ngắn hạn của Công ty đã vượt quá tài sản ngắn hạn của Công ty là 250.033.647.738 VND. Đến thời điểm phát hành Báo cáo này, hoạt động kinh doanh của Công ty tiếp tục bị đình trệ do thiếu vốn hoạt động. Những điều kiện này cho thấy sự tồn tại của yếu tố không chắc chắn trọng yếu có thể dẫn đến nghi ngờ đáng kể về khả năng hoạt động liên tục của Công ty.
- Tại thuyết minh số VII.2 trong Bản thuyết minh Báo cáo tài chính trình bày việc Ban Tổng Giám đốc Công ty điều chỉnh lại một số khoản mục trên Báo cáo tài chính cho năm tài chính kết thúc ngày 31 tháng 12 năm 2021 do ghi nhận bổ sung giá vốn hàng bán và chi phí lãi vay phát sinh trong năm.

Ngày 31 tháng 3 năm 2022 chúng tôi đã phát hành Báo cáo kiểm toán số 3.0127/22/TC-AC với ý kiến ngoại trừ về Báo cáo tài chính cho năm tài chính kết thúc ngày 31 tháng 12 năm 2021 được Ban Tổng Giám đốc Công ty lập ngày 31 tháng 3 năm 2022. Trong việc phát hành Báo cáo kiểm toán này, trừ các thủ tục kiểm toán để đánh giá sự phù hợp của các điều chỉnh được trình bày tại thuyết minh số VII.2 trong Bản thuyết minh Báo cáo tài chính, chúng tôi không thực hiện bất kỳ thủ tục kiểm toán bổ sung nào khác từ thời điểm phát hành Báo cáo kiểm toán số 3.0127/22/TC-AC ngày 31 tháng 3 năm 2022.

Công ty TNHH Kiểm toán và Tư vấn A&C
Chi nhánh Nha Trang



Phan Thị Ngọc Trâm – Phó Giám đốc
Số Giấy CNĐKHN Kiểm toán: 0979-2018-008-1



Nguyễn Tiến Lộc – Kiểm toán viên
Số Giấy CNĐKHN Kiểm toán: 4304-2018-008-1

Nha Trang, ngày 03 tháng 6 năm 2022

CÔNG TY CỔ PHẦN SÔNG ĐÀ 3

Địa chỉ: Tổ 4, đường Võ Nguyên Giáp, thị trấn Măng Đen, huyện Kon Plông, tỉnh Kon Tum, Việt Nam.

BÁO CÁO TÀI CHÍNH TỔNG HỢP

Cho năm tài chính kết thúc ngày 31 tháng 12 năm 2021

BẢNG CÂN ĐỐI KẾ TOÁN TỔNG HỢP

Tại ngày 31 tháng 12 năm 2021

Đơn vị tính: VND

CHỈ TIÊU	Mã số	Thuyết minh	Số cuối năm	Số đầu năm
A - TÀI SẢN NGẮN HẠN	100		472.316.758.995	623.543.138.105
I. Tiền và các khoản tương đương tiền	110	V.1	3.824.231.589	1.722.367.248
1. Tiền	111		3.824.231.589	1.722.367.248
2. Các khoản tương đương tiền	112		-	-
II. Đầu tư tài chính ngắn hạn	120		-	-
1. Chứng khoán kinh doanh	121		-	-
2. Dự phòng giảm giá chứng khoán kinh doanh	122		-	-
3. Đầu tư nắm giữ đến ngày đáo hạn	123		-	-
III. Các khoản phải thu ngắn hạn	130		307.537.345.029	366.897.704.787
1. Phải thu ngắn hạn của khách hàng	131	V.2	236.366.205.281	310.362.680.530
2. Trả trước cho người bán ngắn hạn	132	V.3	12.733.462.473	12.880.521.717
3. Phải thu nội bộ ngắn hạn	133		-	-
4. Phải thu theo tiến độ kế hoạch hợp đồng xây dựng	134		-	-
5. Phải thu về cho vay ngắn hạn	135		-	-
6. Phải thu ngắn hạn khác	136	V.4	75.189.947.794	60.406.773.059
7. Dự phòng phải thu ngắn hạn khó đòi	137	V.5	(16.752.270.519)	(16.752.270.519)
8. Tài sản thiếu chờ xử lý	139		-	-
IV. Hàng tồn kho	140		160.814.027.029	252.506.843.732
1. Hàng tồn kho	141	V.6	160.814.027.029	252.506.843.732
2. Dự phòng giảm giá hàng tồn kho	149		-	-
V. Tài sản ngắn hạn khác	150		141.155.348	2.416.222.338
1. Chi phí trả trước ngắn hạn	151	V.7a	3.063.714	119.370.360
2. Thuế giá trị gia tăng được khấu trừ	152		4.580.920	1.670.762.355
3. Thuế và các khoản khác phải thu Nhà nước	153	V.15	133.510.714	626.089.623
4. Giao dịch mua bán lại trái phiếu Chính phủ	154		-	-
5. Tài sản ngắn hạn khác	155		-	-

CÔNG TY CỔ PHẦN SÔNG ĐÀ 3

Địa chỉ: Tổ 4, đường Võ Nguyên Giáp, thị trấn Măng Đen, huyện Kon Plông, tỉnh Kon Tum, Việt Nam.

BÁO CÁO TÀI CHÍNH TỔNG HỢP

Cho năm tài chính kết thúc ngày 31 tháng 12 năm 2021

Bảng cân đối kế toán tổng hợp (tiếp theo)

CHỈ TIÊU	Mã số	Thuyết minh	Số cuối năm	Số đầu năm
B- TÀI SẢN DÀI HẠN	200		287.215.797.713	289.479.839.273
I. Các khoản phải thu dài hạn	210		-	-
1. Phải thu dài hạn của khách hàng	211		-	-
2. Trả trước cho người bán dài hạn	212		-	-
3. Vốn kinh doanh ở đơn vị trực thuộc	213		-	-
4. Phải thu nội bộ dài hạn	214		-	-
5. Phải thu về cho vay dài hạn	215		-	-
6. Phải thu dài hạn khác	216		-	-
7. Dự phòng phải thu dài hạn khó đòi	219		-	-
II. Tài sản cố định	220		20.103.652.755	20.949.534.985
1. Tài sản cố định hữu hình	221	V.8	20.002.465.240	20.767.397.474
- Nguyên giá	222		179.990.097.133	179.990.097.133
- Giá trị hao mòn lũy kế	223		(159.987.631.893)	(159.222.699.659)
2. Tài sản cố định thuê tài chính	224		-	-
- Nguyên giá	225		-	-
- Giá trị hao mòn lũy kế	226		-	-
3. Tài sản cố định vô hình	227	V.9	101.187.515	182.137.511
- Nguyên giá	228		404.750.000	404.750.000
- Giá trị hao mòn lũy kế	229		(303.562.485)	(222.612.489)
III. Bất động sản đầu tư	230		-	-
- Nguyên giá	231		-	-
- Giá trị hao mòn lũy kế	232		-	-
IV. Tài sản dở dang dài hạn	240		68.207.128	68.207.128
1. Chi phí sản xuất, kinh doanh dở dang dài hạn	241		-	-
2. Chi phí xây dựng cơ bản dở dang	242	V.10	68.207.128	68.207.128
V. Đầu tư tài chính dài hạn	250		264.203.280.000	264.203.280.000
1. Đầu tư vào công ty con	251	V.11	259.303.280.000	259.303.280.000
2. Đầu tư vào công ty liên doanh, liên kết	252		-	-
3. Đầu tư góp vốn vào đơn vị khác	253	V.11	4.900.000.000	4.900.000.000
4. Dự phòng đầu tư tài chính dài hạn	254		-	-
5. Đầu tư nắm giữ đến ngày đáo hạn	255		-	-
VI. Tài sản dài hạn khác	260		2.840.657.830	4.258.817.160
1. Chi phí trả trước dài hạn	261	V.7b	2.840.657.830	4.258.817.160
2. Tài sản thuế thu nhập hoãn lại	262	V.12	-	-
3. Thiết bị, vật tư, phụ tùng thay thế dài hạn	263		-	-
4. Tài sản dài hạn khác	268		-	-
TỔNG CỘNG TÀI SẢN	270		759.532.556.708	913.022.977.378

30042
CH
CÔNG
EM TO
A
Tại NI
TRAN

CÔNG TY CỔ PHẦN SÔNG ĐÀ 3

Địa chỉ: Tổ 4, đường Võ Nguyên Giáp, thị trấn Măng Đen, huyện Kon Plông, tỉnh Kon Tum, Việt Nam.

BÁO CÁO TÀI CHÍNH TỔNG HỢP

Cho năm tài chính kết thúc ngày 31 tháng 12 năm 2021

Bảng cân đối kế toán tổng hợp (tiếp theo)

CHỈ TIÊU	Mã số	Thuyết minh	Số cuối năm	Số đầu năm
C - NỢ PHẢI TRẢ	300		722.350.406.733	817.457.668.924
I. Nợ ngắn hạn	310		722.350.406.733	817.457.668.924
1. Phải trả người bán ngắn hạn	311	V.13	151.680.299.350	196.305.594.741
2. Người mua trả tiền trước ngắn hạn	312	V.14	626.122.160	626.122.160
3. Thuế và các khoản phải nộp Nhà nước	313	V.15	2.104.040.103	1.650.423.859
4. Phải trả người lao động	314	V.16	1.870.531.762	4.668.554.996
5. Chi phí phải trả ngắn hạn	315	V.17	152.311.590.353	115.293.361.267
6. Phải trả nội bộ ngắn hạn	316		-	-
7. Phải trả theo tiến độ kế hoạch hợp đồng xây dựng	317		-	-
8. Doanh thu chưa thực hiện ngắn hạn	318		-	-
9. Phải trả ngắn hạn khác	319	V.18	21.464.690.323	22.493.979.224
10. Vay và nợ thuê tài chính ngắn hạn	320	V.19	391.138.019.641	475.158.019.636
11. Dự phòng phải trả ngắn hạn	321		-	-
12. Quỹ khen thưởng, phúc lợi	322	V.20	1.155.113.041	1.261.613.041
13. Quỹ bình ổn giá	323		-	-
14. Giao dịch mua bán lại trái phiếu Chính phủ	324		-	-
II. Nợ dài hạn	330		-	-
1. Phải trả người bán dài hạn	331		-	-
2. Người mua trả tiền trước dài hạn	332		-	-
3. Chi phí phải trả dài hạn	333		-	-
4. Phải trả nội bộ về vốn kinh doanh	334		-	-
5. Phải trả nội bộ dài hạn	335		-	-
6. Doanh thu chưa thực hiện dài hạn	336		-	-
7. Phải trả dài hạn khác	337		-	-
8. Vay và nợ thuê tài chính dài hạn	338		-	-
9. Trái phiếu chuyển đổi	339		-	-
10. Cổ phiếu ưu đãi	340		-	-
11. Thuế thu nhập hoãn lại phải trả	341		-	-
12. Dự phòng phải trả dài hạn	342		-	-
13. Quỹ phát triển khoa học và công nghệ	343		-	-

CÔNG TY CỔ PHẦN SÔNG ĐÀ 3

Địa chỉ: Tổ 4, đường Võ Nguyên Giáp, thị trấn Măng Đen, huyện Kon Plông, tỉnh Kon Tum, Việt Nam.

BÁO CÁO TÀI CHÍNH TỔNG HỢP

Cho năm tài chính kết thúc ngày 31 tháng 12 năm 2021

Bảng cân đối kế toán tổng hợp (tiếp theo)

CHỈ TIÊU	Mã số	Thuyết minh	Số cuối năm	Số đầu năm
D - VỐN CHỦ SỞ HỮU	400		37.182.149.975	95.565.308.454
I. Vốn chủ sở hữu	410		37.182.149.975	95.565.308.454
1. Vốn góp của chủ sở hữu	411	V.21	159.993.560.000	159.993.560.000
- Cổ phiếu phổ thông có quyền biểu quyết	411a		159.993.560.000	159.993.560.000
- Cổ phiếu ưu đãi	411b		-	-
2. Thặng dư vốn cổ phần	412	V.21	100.029.499.600	100.029.499.600
3. Quyền chọn chuyển đổi trái phiếu	413		-	-
4. Vốn khác của chủ sở hữu	414		-	-
5. Cổ phiếu quỹ	415		-	-
6. Chênh lệch đánh giá lại tài sản	416		-	-
7. Chênh lệch tỷ giá hối đoái	417		-	-
8. Quỹ đầu tư phát triển	418	V.21	23.233.250.510	23.233.250.510
9. Quỹ hỗ trợ sắp xếp doanh nghiệp	419		-	-
10. Quỹ khác thuộc vốn chủ sở hữu	420		-	-
11. Lợi nhuận sau thuế chưa phân phối	421	V.21	(246.074.160.135)	(187.691.001.656)
- Lợi nhuận sau thuế chưa phân phối lũy kế đến cuối kỳ trước	421a		(187.691.001.656)	(187.691.001.656)
- Lợi nhuận sau thuế chưa phân phối kỳ này	421b		(58.383.158.479)	-
12. Nguồn vốn đầu tư xây dựng cơ bản	422		-	-
II. Nguồn kinh phí và quỹ khác	430		-	-
1. Nguồn kinh phí	431		-	-
2. Nguồn kinh phí đã hình thành tài sản cố định	432		-	-
TỔNG CỘNG NGUỒN VỐN	440		759.532.556.708	913.022.977.378

Kon Tum, ngày 03 tháng 6 năm 2022

Phạm Hồng Trung
Người lập

Nguyễn Văn Hình
Kế toán trưởng



Phạm Xuân Toán
Tổng Giám đốc

001-C
NH
FNHH
TỰ VÃ
C
ANG
KHÁNH

CÔNG TY CỔ PHẦN SÔNG ĐÀ 3

Địa chỉ: Tổ 4, đường Võ Nguyên Giáp, thị trấn Măng Đen, huyện Kon Plông, tỉnh Kon Tum, Việt Nam.

BÁO CÁO TÀI CHÍNH TỔNG HỢP

Cho năm tài chính kết thúc ngày 31 tháng 12 năm 2021


BÁO CÁO KẾT QUẢ HOẠT ĐỘNG KINH DOANH TỔNG HỢP

Cho năm tài chính kết thúc ngày 31 tháng 12 năm 2021

Đơn vị tính: VND

CHỈ TIÊU	Mã số	Thuyết minh	Đơn vị tính: VND	
			Năm nay	Năm trước
1. Doanh thu bán hàng và cung cấp dịch vụ	01	VI.1	68.080.619.852	83.295.195.076
2. Các khoản giảm trừ doanh thu	02		-	-
3. Doanh thu thuần về bán hàng và cung cấp dịch vụ	10		68.080.619.852	83.295.195.076
4. Giá vốn hàng bán	11	VI.2	97.737.160.187	88.984.865.154
5. Lợi nhuận gộp về bán hàng và cung cấp dịch vụ	20		(29.656.540.335)	(5.689.670.078)
6. Doanh thu hoạt động tài chính	21	VI.3	23.199.738.247	23.476.285.434
7. Chi phí tài chính	22	VI.4	40.877.816.865	5.098.950.000
Trong đó: chi phí lãi vay	23		40.877.816.865	5.098.950.000
8. Chi phí bán hàng	25		-	-
9. Chi phí quản lý doanh nghiệp	26	VI.5	10.486.063.017	12.222.039.083
10. Lợi nhuận thuần từ hoạt động kinh doanh	30		(57.820.681.970)	465.626.273
11. Thu nhập khác	31	VI.6	1.645.091.666	15.997
12. Chi phí khác	32	VI.7	2.195.109.357	328.081.884
13. Lợi nhuận khác	40		(550.017.691)	(328.065.887)
14. Tổng lợi nhuận kế toán trước thuế	50		(58.370.699.661)	137.560.386
15. Chi phí thuế thu nhập doanh nghiệp hiện hành	51	V.15	12.458.818	-
16. Chi phí thuế thu nhập doanh nghiệp hoãn lại	52		-	-
17. Lợi nhuận sau thuế thu nhập doanh nghiệp	60		(58.383.158.479)	137.560.386
18. Lãi cơ bản trên cổ phiếu	70			
19. Lãi suy giảm trên cổ phiếu	71			

Kon Tum, ngày 03 tháng 6 năm 2022


Phạm Hồng Trung
Người lập

Nguyễn Văn Hình
Kế toán trưởng


Phạm Xuân Toán
Tổng Giám đốc

CÔNG TY CỔ PHẦN SÔNG ĐÀ 3

Địa chỉ: Tổ 4, đường Võ Nguyên Giáp, thị trấn Măng Đen, huyện Kon Plông, tỉnh Kon Tum, Việt Nam.

BÁO CÁO TÀI CHÍNH TỔNG HỢP

Cho năm tài chính kết thúc ngày 31 tháng 12 năm 2021

BÁO CÁO LƯU CHUYỂN TIỀN TỆ TỔNG HỢP

(Theo phương pháp gián tiếp)

Cho năm tài chính kết thúc ngày 31 tháng 12 năm 2021

Đơn vị tính: VND

CHỈ TIÊU	Mã số	Thuyết minh	Đơn vị tính: VND	
			Năm nay	Năm trước
I. Lưu chuyển tiền từ hoạt động kinh doanh				
1. Lợi nhuận trước thuế	01		(58.383.158.479)	137.560.386
2. Điều chỉnh cho các khoản:				
- Khấu hao tài sản cố định và bất động sản đầu tư	02	V.8, 9	845.882.230	3.456.392.946
- Các khoản dự phòng	03		-	-
- Lãi, lỗ chênh lệch tỷ giá hối đoái do đánh giá lại các khoản mục tiền tệ có gốc ngoại tệ	04		-	-
- Lãi, lỗ từ hoạt động đầu tư	05	VI.3	(23.199.738.247)	(23.476.285.434)
- Chi phí lãi vay	06	VI.4	40.877.816.865	5.098.950.000
- Các khoản điều chỉnh khác	07		-	-
3. Lợi nhuận từ hoạt động kinh doanh trước thay đổi vốn lưu động	08		(39.859.197.631)	(14.783.382.102)
- Tăng, giảm các khoản phải thu	09		66.616.695.216	36.532.911.868
- Tăng, giảm hàng tồn kho	10	V.6	91.692.816.703	22.336.393.439
- Tăng, giảm các khoản phải trả	11		(51.848.397.243)	(37.767.687.551)
- Tăng, giảm chi phí trả trước	12	V.7	1.534.465.976	3.294.953.035
- Tăng, giảm chứng khoán kinh doanh	13		-	-
- Tiền lãi vay đã trả	14		-	-
- Thuế thu nhập doanh nghiệp đã nộp	15	V.15	(10.181.818)	-
- Tiền thu khác từ hoạt động kinh doanh	16		-	-
- Tiền chi khác cho hoạt động kinh doanh	17	V.20	(106.500.000)	-
Lưu chuyển tiền thuần từ hoạt động kinh doanh	20		68.019.701.203	9.613.188.689
II. Lưu chuyển tiền từ hoạt động đầu tư				
1. Tiền chi để mua sắm, xây dựng tài sản cố định và các tài sản dài hạn khác	21		-	-
2. Tiền thu từ thanh lý, nhượng bán tài sản cố định và các tài sản dài hạn khác	22		-	-
3. Tiền chi cho vay, mua các công cụ nợ của đơn vị khác	23		-	-
4. Tiền thu hồi cho vay, bán lại các công cụ nợ của đơn vị khác	24		-	-
5. Tiền chi đầu tư góp vốn vào đơn vị khác	25		-	-
6. Tiền thu hồi đầu tư góp vốn vào đơn vị khác	26		-	-
7. Tiền thu lãi cho vay, cổ tức và lợi nhuận được chia	27	VI.3, V.4	18.102.163.133	15.900.488.634
Lưu chuyển tiền thuần từ hoạt động đầu tư	30		18.102.163.133	15.900.488.634



CÔNG TY CỔ PHẦN SÔNG ĐÀ 3

Địa chỉ: Tổ 4, đường Võ Nguyên Giáp, thị trấn Măng Đen, huyện Kon Plông, tỉnh Kon Tum, Việt Nam.


BÁO CÁO TÀI CHÍNH TỔNG HỢP

Cho năm tài chính kết thúc ngày 31 tháng 12 năm 2021

Báo cáo lưu chuyển tiền tệ tổng hợp (tiếp theo)

CHỈ TIÊU	Mã số	Thuyết minh	Số tiền (đồng)	
			Năm nay	Năm trước
III. Lưu chuyển tiền tệ từ hoạt động tài chính				
1. Tiền thu từ phát hành cổ phiếu, nhận vốn góp của chủ sở hữu	31		-	-
2. Tiền trả lại vốn góp cho các chủ sở hữu, mua lại cổ phiếu của doanh nghiệp đã phát hành	32		-	-
3. Tiền thu từ đi vay	33		-	-
4. Tiền trả nợ gốc vay	34	V.19	(84.019.999.995)	(25.450.000.000)
5. Tiền trả nợ gốc thuê tài chính	35		-	-
6. Cổ tức, lợi nhuận đã trả cho chủ sở hữu	36		-	-
Lưu chuyển tiền thuần từ hoạt động tài chính	40		(84.019.999.995)	(25.450.000.000)
Lưu chuyển tiền thuần trong năm	50		2.101.864.341	63.677.323
Tiền và tương đương tiền đầu năm	60	V.1	1.722.367.248	1.658.689.925
Ảnh hưởng của thay đổi tỷ giá hối đoái quy đổi ngoại tệ	61		-	-
Tiền và tương đương tiền cuối năm	70	V.1	3.824.231.589	1.722.367.248


Kon Tum, ngày 03 tháng 6 năm 2022



Phạm Hồng Trung
Người lập



Nguyễn Văn Hình
Kế toán trưởng



Phạm Xuân Toán
Tổng Giám đốc

CÔNG TY CỔ PHẦN SÔNG ĐÀ 3

Địa chỉ: Tổ 4, đường Võ Nguyên Giáp, thị trấn Măng Đen, huyện Kon Plông, tỉnh Kon Tum, Việt Nam.

BÁO CÁO TÀI CHÍNH TỔNG HỢP

Cho năm tài chính kết thúc ngày 31 tháng 12 năm 2021

BẢN THUYẾT MINH BÁO CÁO TÀI CHÍNH

Cho năm tài chính kết thúc ngày 31 tháng 12 năm 2021

I. ĐẶC ĐIỂM HOẠT ĐỘNG

1. Hình thức sở hữu vốn

Công ty Cổ phần Sông Đà 3 (sau đây gọi tắt là “Công ty”) là công ty cổ phần.

2. Lĩnh vực kinh doanh

Lĩnh vực kinh doanh của Công ty là xây lắp.

3. Ngành nghề kinh doanh

Hoạt động chính của Công ty trong năm là: hoạt động xây dựng.

4. Chu kỳ sản xuất, kinh doanh thông thường

Chu kỳ sản xuất kinh doanh thông thường của Công ty không quá 12 tháng.

5. Đại dịch Covid-19

Năm 2021, dịch Covid-19 lây lan trên diện rộng đã ảnh hưởng tiêu cực đến nền kinh tế Việt Nam nói chung và hoạt động kinh doanh của Công ty nói riêng do nhiều địa phương phải thực hiện giãn cách xã hội trong thời gian dài để kiểm soát dịch bệnh. Các biện pháp ngăn chặn nghiêm ngặt được áp dụng trên phạm vi rộng, giãn cách xã hội kéo dài dẫn đến đứt gãy lưu thông, sản xuất kinh doanh bị đình trệ. Hầu hết các hoạt động thương mại, lưu trú ăn uống phải đóng cửa; chỉ một số cơ sở lưu trú được phép cung cấp dịch vụ cho người bị cách ly có thể hoạt động cầm chừng.

Ban Tổng Giám đốc đã thực hiện đánh giá về tác động tổng thể của tình hình đối với hoạt động sản xuất kinh doanh của Công ty cũng như các ảnh hưởng đến tài chính, bao gồm khả năng thu hồi nợ và nhận thấy dịch Covid-19 không có ảnh hưởng trọng yếu đến Báo cáo tài chính tổng hợp cho năm tài chính kết thúc ngày 31 tháng 12 năm 2021.

6. Cấu trúc Công ty

Công ty con

Công ty chỉ đầu tư vào công ty con là Công ty Cổ phần Thủy điện Sông Đà 3 - Đak Lô có trụ sở chính tại Thôn Măng Đen – Xã Đăk Long – huyện Kon Plông – tỉnh Kon Tum. Hoạt động kinh doanh chính của công ty con này là sản xuất và kinh doanh điện thương phẩm. Tại ngày kết thúc năm tài chính, tỷ lệ vốn góp của Công ty tại công ty con này là 98,97%, tỷ lệ quyền biểu quyết và tỷ lệ lợi ích tương đương với tỷ lệ vốn góp.

Các đơn vị trực thuộc không có tư cách pháp nhân hạch toán phụ thuộc

Tên đơn vị	Địa chỉ
Chi nhánh Sông Đà 3.06	Số 105 Đường Phạm Văn Đồng, Phường Thống Nhất, Thành phố Pleiku, Tỉnh Gia Lai
Chi nhánh Sông Đà 3.02	Số 105 Đường Phạm Văn Đồng, Phường Thống Nhất, Thành phố Pleiku, Tỉnh Gia Lai
Chi nhánh Sông Đà 3.07	Số 105 Đường Phạm Văn Đồng, Phường Thống Nhất, Thành phố Pleiku, Tỉnh Gia Lai

CÔNG TY CỔ PHẦN SÔNG ĐÀ 3

Địa chỉ: Tổ 4, đường Võ Nguyên Giáp, thị trấn Măng Đen, huyện Kon Plông, tỉnh Kon Tum, Việt Nam.

BÁO CÁO TÀI CHÍNH TỔNG HỢP

Cho năm tài chính kết thúc ngày 31 tháng 12 năm 2021

Bản thuyết minh Báo cáo tài chính tổng hợp (tiếp theo)

Tên đơn vị	Địa chỉ
Chi nhánh Công ty Cổ phần Sông Đà 3 tại Hà Nội	Số 18/165 Đường Cầu Giấy, Phường Dịch Vọng, Quận Cầu Giấy, Thành phố Hà Nội
Ban Điều hành Thủy điện Pleikrong	Sa Bình, Huyện Sa Thầy, Tỉnh Kon Tum

Chi nhánh Công ty Cổ phần Sông Đà 3 tại Hà Nội, Ban Điều hành Thủy điện Pleikrong và Chi nhánh Sông Đà 3.02 đã dừng hoạt động từ các năm trước.

- Tuyên bố về khả năng so sánh thông tin trên Báo cáo tài chính**
Các số liệu tương ứng của năm trước so sánh được với số liệu của năm nay.
- Nhân viên**
Tại ngày kết thúc năm tài chính Công ty có 73 nhân viên đang làm việc (số đầu năm là 121 nhân viên).

II. NĂM TÀI CHÍNH, ĐƠN VỊ TIỀN TỆ SỬ DỤNG TRONG KẾ TOÁN

- Năm tài chính**
Năm tài chính của Công ty bắt đầu từ ngày 01 tháng 01 và kết thúc vào ngày 31 tháng 12 hàng năm.
- Đơn vị tiền tệ sử dụng trong kế toán**
Đơn vị tiền tệ sử dụng trong kế toán là Đồng Việt Nam (VND) do phần lớn các nghiệp vụ được thực hiện bằng đơn vị tiền tệ VND.

III. CHUẨN MỰC VÀ CHẾ ĐỘ KẾ TOÁN ÁP DỤNG

- Chế độ kế toán áp dụng**
Công ty áp dụng các chuẩn mực kế toán Việt Nam, Chế độ Kế toán doanh nghiệp Việt Nam được ban hành theo Thông tư số 200/2014/TT-BTC ngày 22 tháng 12 năm 2014 và các thông tư hướng dẫn thực hiện chuẩn mực kế toán của Bộ Tài chính trong việc lập và trình bày Báo cáo tài chính tổng hợp.
- Tuyên bố về việc tuân thủ chuẩn mực kế toán và chế độ kế toán**
Ban Tổng Giám đốc đảm bảo đã tuân thủ yêu cầu của các chuẩn mực kế toán Việt Nam, Chế độ Kế toán doanh nghiệp Việt Nam được ban hành theo Thông tư số 200/2014/TT-BTC ngày 22 tháng 12 năm 2014 cũng như các thông tư hướng dẫn thực hiện chuẩn mực kế toán của Bộ Tài chính trong việc lập và trình bày Báo cáo tài chính tổng hợp.

IV. CÁC CHÍNH SÁCH KẾ TOÁN ÁP DỤNG

- Cơ sở lập Báo cáo tài chính**
Báo cáo tài chính được lập trên cơ sở kế toán dồn tích (trừ các thông tin liên quan đến các luồng tiền).

CÔNG TY CỔ PHẦN SÔNG ĐÀ 3

Địa chỉ: Tổ 4, đường Võ Nguyên Giáp, thị trấn Măng Đen, huyện Kon Plông, tỉnh Kon Tum, Việt Nam.

BÁO CÁO TÀI CHÍNH TỔNG HỢP

Cho năm tài chính kết thúc ngày 31 tháng 12 năm 2021

Bản thuyết minh Báo cáo tài chính tổng hợp (tiếp theo)

2. Tiền và các khoản tương đương tiền

Tiền bao gồm tiền mặt và tiền gửi ngân hàng không kỳ hạn. Các khoản tương đương tiền là các khoản đầu tư ngắn hạn có thời hạn thu hồi không quá 3 tháng kể từ ngày đầu tư, có khả năng chuyển đổi dễ dàng thành một lượng tiền xác định và không có rủi ro trong việc chuyển đổi thành tiền tại thời điểm báo cáo.

3. Các khoản đầu tư tài chính

Các khoản đầu tư vào công ty con

Công ty con là doanh nghiệp chịu sự kiểm soát của Công ty. Việc kiểm soát đạt được khi Công ty có khả năng kiểm soát các chính sách tài chính và hoạt động của doanh nghiệp nhận đầu tư nhằm thu được lợi ích kinh tế từ các hoạt động của doanh nghiệp đó.

Ghi nhận ban đầu

Các khoản đầu tư vào công ty con được ghi nhận ban đầu theo giá gốc, bao gồm giá mua hoặc khoản góp vốn cộng các chi phí liên quan trực tiếp đến việc đầu tư. Trường hợp đầu tư bằng tài sản phi tiền tệ, giá phí khoản đầu tư được ghi nhận theo giá trị hợp lý của tài sản phi tiền tệ tại thời điểm phát sinh.

Cổ tức và lợi nhuận của các kỳ trước khi khoản đầu tư được mua được hạch toán giảm giá trị của chính khoản đầu tư đó. Cổ tức và lợi nhuận của các kỳ sau khi khoản đầu tư được mua được ghi nhận doanh thu. Cổ tức được nhận bằng cổ phiếu chỉ được theo dõi số lượng cổ phiếu tăng thêm, không ghi nhận giá trị cổ phiếu nhận được.

Dự phòng tổn thất cho các khoản đầu tư vào công ty con

Dự phòng tổn thất cho các khoản đầu tư vào công ty con được trích lập khi công ty con bị lỗ với mức trích lập bằng chênh lệch giữa vốn đầu tư thực tế của các bên tại công ty con và vốn chủ sở hữu thực có nhân với tỷ lệ sở hữu vốn điều lệ thực góp của Công ty tại công ty con. Nếu công ty con là đối tượng lập Báo cáo tài chính hợp nhất thì căn cứ để xác định dự phòng tổn thất là Báo cáo tài chính hợp nhất.

Tăng, giảm số dự phòng tổn thất đầu tư vào công ty con cần phải trích lập tại ngày kết thúc năm tài chính được ghi nhận vào chi phí tài chính.

Các khoản đầu tư vào công cụ vốn của đơn vị khác

Đầu tư vào công cụ vốn của đơn vị khác bao gồm các khoản đầu tư công cụ vốn nhưng Công ty không có quyền kiểm soát, đồng kiểm soát hoặc có ảnh hưởng đáng kể đối với bên được đầu tư.

Các khoản đầu tư vào công cụ vốn của đơn vị khác được ghi nhận ban đầu theo giá gốc, bao gồm giá mua hoặc khoản góp vốn cộng các chi phí trực tiếp liên quan đến hoạt động đầu tư. Cổ tức và lợi nhuận của các kỳ trước khi khoản đầu tư được mua được hạch toán giảm giá trị của chính khoản đầu tư đó. Cổ tức và lợi nhuận của các kỳ sau khi khoản đầu tư được mua được ghi nhận doanh thu. Cổ tức được nhận bằng cổ phiếu chỉ được theo dõi số lượng cổ phiếu tăng thêm, không ghi nhận giá trị cổ phiếu nhận được.

Dự phòng tổn thất cho các khoản đầu tư vào công cụ vốn của đơn vị khác được trích lập như sau:

- Đối với khoản đầu tư vào cổ phiếu niêm yết hoặc giá trị hợp lý khoản đầu tư được xác định tin cậy, việc lập dự phòng dựa trên giá trị thị trường của cổ phiếu.
- Đối với khoản đầu tư không xác định được giá trị hợp lý tại thời điểm báo cáo, việc lập dự phòng được thực hiện căn cứ vào khoản lỗ của bên được đầu tư với mức trích lập bằng chênh lệch giữa vốn đầu tư thực tế của các chủ sở hữu và vốn chủ sở hữu tại ngày kết thúc năm tài chính nhân với tỷ lệ vốn điều lệ của Công ty so với tổng vốn điều lệ thực góp tại đơn vị khác.

CÔNG TY CỔ PHẦN SÔNG ĐÀ 3

Địa chỉ: Tổ 4, đường Võ Nguyên Giáp, thị trấn Măng Đen, huyện Kon Plông, tỉnh Kon Tum, Việt Nam.

BÁO CÁO TÀI CHÍNH TỔNG HỢP

Cho năm tài chính kết thúc ngày 31 tháng 12 năm 2021

Bản thuyết minh Báo cáo tài chính tổng hợp (tiếp theo)

Tăng, giảm số dự phòng tổn thất đầu tư vào công cụ vốn của đơn vị khác cần phải trích lập tại ngày kết thúc năm tài chính được ghi nhận vào chi phí tài chính.

4. Các khoản phải thu

Các khoản nợ phải thu được trình bày theo giá trị ghi sổ trừ đi các khoản dự phòng phải thu khó đòi.

Việc phân loại các khoản phải thu là phải thu khách hàng và phải thu khác được thực hiện theo nguyên tắc sau:

- Phải thu của khách hàng phản ánh các khoản phải thu mang tính chất thương mại phát sinh từ giao dịch có tính chất mua – bán giữa Công ty và người mua là đơn vị độc lập với Công ty.
- Phải thu khác phản ánh các khoản phải thu không có tính thương mại, không liên quan đến giao dịch mua – bán.

Dự phòng phải thu khó đòi được lập cho từng khoản nợ phải thu khó đòi căn cứ vào tuổi nợ quá hạn của các khoản nợ sau khi đã bù trừ với khoản nợ phải trả (nếu có) hoặc dự kiến mức tổn thất có thể xảy ra, cụ thể như sau:

- Đối với nợ phải thu quá hạn thanh toán:
 - 30% giá trị đối với khoản nợ phải thu quá hạn từ 6 tháng đến dưới 1 năm.
 - 50% giá trị đối với khoản nợ phải thu quá hạn từ 1 năm đến dưới 2 năm.
 - 70% giá trị đối với khoản nợ phải thu quá hạn từ 2 năm đến dưới 3 năm.
 - 100% giá trị đối với khoản nợ phải thu quá hạn từ 3 năm trở lên.
- Đối với nợ phải thu chưa quá hạn thanh toán nhưng khó có khả năng thu hồi: căn cứ vào dự kiến mức tổn thất để lập dự phòng.

Tăng, giảm số dự phòng nợ phải thu khó đòi cần phải trích lập tại ngày kết thúc năm tài chính được ghi nhận vào chi phí quản lý doanh nghiệp.

5. Hàng tồn kho

Hàng tồn kho được ghi nhận theo giá thấp hơn giữa giá gốc và giá trị thuần có thể thực hiện được.

Giá gốc hàng tồn kho được xác định như sau:

- Nguyên vật liệu, hàng hóa: bao gồm chi phí mua và các chi phí liên quan trực tiếp khác phát sinh để có được hàng tồn kho ở địa điểm và trạng thái hiện tại.
- Chi phí sản xuất kinh doanh dở dang: bao gồm chi phí nguyên vật liệu chính, chi phí nhân công và các chi phí có liên quan trực tiếp khác.

Giá xuất kho được tính theo phương pháp bình quân gia quyền và được hạch toán theo phương pháp kê khai thường xuyên.

Giá trị thuần có thể thực hiện được là giá bán ước tính của hàng tồn kho trong kỳ sản xuất, kinh doanh bình thường trừ chi phí ước tính để hoàn thành và chi phí ước tính cần thiết cho việc tiêu thụ chúng.

Dự phòng giảm giá hàng tồn kho được lập cho từng mặt hàng tồn kho có giá gốc lớn hơn giá trị thuần có thể thực hiện được. Tăng, giảm số dự phòng giảm giá hàng tồn kho cần phải trích lập tại ngày kết thúc năm tài chính được ghi nhận vào giá vốn hàng bán.

CÔNG TY CỔ PHẦN SÔNG ĐÀ 3

Địa chỉ: Tổ 4, đường Võ Nguyên Giáp, thị trấn Măng Đen, huyện Kon Plông, tỉnh Kon Tum, Việt Nam.

BÁO CÁO TÀI CHÍNH TỔNG HỢP

Cho năm tài chính kết thúc ngày 31 tháng 12 năm 2021

Bản thuyết minh Báo cáo tài chính tổng hợp (tiếp theo)

6. Chi phí trả trước

Chi phí trả trước bao gồm các chi phí thực tế đã phát sinh nhưng có liên quan đến kết quả hoạt động sản xuất kinh doanh của nhiều năm tài chính. Chi phí trả trước của Công ty chủ yếu là chi phí cộng cụ dụng cụ. Các chi phí trả trước này được phân bổ trong khoảng thời gian trả trước hoặc thời gian các lợi ích kinh tế tương ứng được tạo ra từ các chi phí này.

Công cụ, dụng cụ

Các công cụ, dụng cụ đã đưa vào sử dụng được phân bổ vào chi phí theo phương pháp đường thẳng với thời gian phân bổ không quá 36 tháng.

7. Tài sản cố định hữu hình

Tài sản cố định hữu hình được thể hiện theo nguyên giá trừ hao mòn lũy kế. Nguyên giá tài sản cố định hữu hình bao gồm toàn bộ các chi phí mà Công ty phải bỏ ra để có được tài sản cố định tính đến thời điểm đưa tài sản đó vào trạng thái sẵn sàng sử dụng. Các chi phí phát sinh sau ghi nhận ban đầu chỉ được ghi tăng nguyên giá tài sản cố định nếu các chi phí này chắc chắn làm tăng lợi ích kinh tế trong tương lai do sử dụng tài sản đó. Các chi phí phát sinh không thỏa mãn điều kiện trên được ghi nhận là chi phí sản xuất, kinh doanh trong năm.

Khi tài sản cố định hữu hình được bán hay thanh lý, nguyên giá và giá trị hao mòn lũy kế được xóa sổ và lãi, lỗ phát sinh do thanh lý được ghi nhận vào thu nhập hay chi phí trong năm.

Tài sản cố định hữu hình được khấu hao theo phương pháp đường thẳng dựa trên thời gian hữu dụng ước tính. Số năm khấu hao của các loại tài sản cố định hữu hình như sau:

<u>Loại tài sản cố định</u>	<u>Số năm</u>
Nhà cửa, vật kiến trúc	25
Máy móc và thiết bị	03 - 10
Phương tiện vận tải, truyền dẫn	05 - 10
Thiết bị, dụng cụ quản lý	03 - 07
Tài sản cố định khác	03 - 07

Trong năm 2021, Công ty dừng khấu hao đối với các tài sản tạm thời không sử dụng.

8. Tài sản cố định vô hình

Tài sản cố định vô hình được thể hiện theo nguyên giá trừ hao mòn lũy kế.

Nguyên giá tài sản cố định vô hình bao gồm toàn bộ các chi phí mà Công ty phải bỏ ra để có được tài sản cố định tính đến thời điểm đưa tài sản đó vào trạng thái sẵn sàng sử dụng. Chi phí liên quan đến tài sản cố định vô hình phát sinh sau khi ghi nhận ban đầu được ghi nhận là chi phí sản xuất, kinh doanh trong kỳ trừ khi các chi phí này gắn liền với một tài sản cố định vô hình cụ thể và làm tăng lợi ích kinh tế từ các tài sản này.

Khi tài sản cố định vô hình được bán hay thanh lý, nguyên giá và giá trị hao mòn lũy kế được xóa sổ và lãi, lỗ phát sinh do thanh lý được ghi nhận vào thu nhập hay chi phí trong năm.

Tài sản cố định vô hình của Công ty chỉ có:



CÔNG TY CỔ PHẦN SÔNG ĐÀ 3

Địa chỉ: Tổ 4, đường Võ Nguyên Giáp, thị trấn Măng Đen, huyện Kon Plông, tỉnh Kon Tum, Việt Nam.

BÁO CÁO TÀI CHÍNH TỔNG HỢP

Cho năm tài chính kết thúc ngày 31 tháng 12 năm 2021

Bản thuyết minh Báo cáo tài chính tổng hợp (tiếp theo)

Chương trình phần mềm máy tính

Chi phí liên quan đến các chương trình phần mềm máy tính không phải là một bộ phận gắn kết với phần cứng có liên quan được vốn hóa. Nguyên giá của phần mềm máy tính là toàn bộ các chi phí mà Công ty đã chi ra tính đến thời điểm đưa phần mềm vào sử dụng. Phần mềm máy tính được khấu hao theo phương pháp đường thẳng trong 5 năm.

9. Chi phí xây dựng cơ bản dở dang

Chi phí xây dựng cơ bản dở dang phản ánh các chi phí liên quan trực tiếp (bao gồm cả chi phí lãi vay có liên quan phù hợp với chính sách kế toán của Công ty) đến các tài sản đang trong quá trình xây dựng, máy móc thiết bị đang lắp đặt để phục vụ cho mục đích sản xuất, cho thuê và quản lý cũng như chi phí liên quan đến việc sửa chữa tài sản cố định đang thực hiện. Các tài sản này được ghi nhận theo giá gốc và không được tính khấu hao.

10. Các khoản nợ phải trả và chi phí phải trả

Các khoản nợ phải trả và chi phí phải trả được ghi nhận cho số tiền phải trả trong tương lai liên quan đến hàng hóa và dịch vụ đã nhận được. Chi phí phải trả được ghi nhận dựa trên các ước tính hợp lý về số tiền phải trả.

Việc phân loại các khoản phải trả là phải trả người bán, chi phí phải trả và phải trả khác được thực hiện theo nguyên tắc sau:

- Phải trả người bán phản ánh các khoản phải trả mang tính chất thương mại phát sinh từ giao dịch mua hàng hóa, dịch vụ, tài sản và người bán là đơn vị độc lập với Công ty.
- Chi phí phải trả phản ánh các khoản phải trả cho hàng hóa, dịch vụ đã nhận được từ người bán hoặc đã cung cấp cho người mua nhưng chưa chi trả do chưa có hóa đơn hoặc chưa đủ hồ sơ, tài liệu kế toán và các khoản phải trả cho người lao động về tiền lương nghỉ phép, các khoản chi phí sản xuất, kinh doanh phải trích trước.
- Phải trả khác phản ánh các khoản phải trả không có tính thương mại, không liên quan đến giao dịch mua, bán, cung cấp hàng hóa dịch vụ.

Các khoản nợ phải trả và chi phí phải trả được phân loại ngắn hạn và dài hạn trên Bảng cân đối kế toán tổng hợp căn cứ theo kỳ hạn còn lại tại ngày kết thúc năm tài chính.

11. Vốn chủ sở hữu

Vốn góp của chủ sở hữu

Vốn góp của chủ sở hữu được ghi nhận theo số vốn thực tế đã góp của các cổ đông.

Thặng dư vốn cổ phần

Thặng dư vốn cổ phần được ghi nhận theo số chênh lệch giữa giá phát hành và mệnh giá cổ phiếu khi phát hành lần đầu hoặc phát hành bổ sung, chênh lệch giữa giá tái phát hành và giá trị sổ sách của cổ phiếu quỹ và cấu phần vốn của trái phiếu chuyển đổi khi đáo hạn. Chi phí trực tiếp liên quan đến việc phát hành bổ sung cổ phiếu và tái phát hành cổ phiếu quỹ được ghi giảm thặng dư vốn cổ phần.

12. Phân phối lợi nhuận

Lợi nhuận sau thuế thu nhập doanh nghiệp được phân phối cho các cổ đông sau khi đã trích lập các quỹ theo Điều lệ của Công ty cũng như các quy định của pháp luật và đã được Đại hội đồng cổ đông phê duyệt.

CÔNG TY CỔ PHẦN SÔNG ĐÀ 3

Địa chỉ: Tổ 4, đường Võ Nguyên Giáp, thị trấn Măng Đen, huyện Kon Plông, tỉnh Kon Tum, Việt Nam.

BÁO CÁO TÀI CHÍNH TỔNG HỢP

Cho năm tài chính kết thúc ngày 31 tháng 12 năm 2021

Bản thuyết minh Báo cáo tài chính tổng hợp (tiếp theo)

Việc phân phối lợi nhuận cho các cổ đông được cân nhắc đến các khoản mục phi tiền tệ nằm trong lợi nhuận sau thuế chưa phân phối có thể ảnh hưởng đến luồng tiền và khả năng chi trả cổ tức như lãi do đánh giá lại tài sản mang đi góp vốn, lãi do đánh giá lại các khoản mục tiền tệ, các công cụ tài chính và các khoản mục phi tiền tệ khác.

Cổ tức được ghi nhận là nợ phải trả khi được Đại hội đồng cổ đông phê duyệt.

13. Ghi nhận doanh thu và thu nhập

Doanh thu bán hàng hóa, thành phẩm

Doanh thu bán hàng hóa, thành phẩm được ghi nhận khi đồng thời thỏa mãn các điều kiện sau:

- Công ty đã chuyển giao phần lớn rủi ro và lợi ích gắn liền với quyền sở hữu hàng hóa, sản phẩm cho người mua.
- Công ty không còn nắm giữ quyền quản lý hàng hóa, sản phẩm như người sở hữu hàng hóa, sản phẩm hoặc quyền kiểm soát hàng hóa, sản phẩm.
- Doanh thu được xác định tương đối chắc chắn. Khi hợp đồng quy định người mua được quyền trả lại sản phẩm, hàng hóa đã mua theo những điều kiện cụ thể, doanh thu chỉ được ghi nhận khi những điều kiện cụ thể đó không còn tồn tại và người mua không được quyền trả lại hàng hóa, sản phẩm (trừ trường hợp khách hàng có quyền trả lại hàng hóa, sản phẩm dưới hình thức đổi lại để lấy hàng hóa, dịch vụ khác).
- Công ty đã hoặc sẽ thu được lợi ích kinh tế từ giao dịch bán hàng.
- Xác định được chi phí liên quan đến giao dịch bán hàng.

Doanh thu cung cấp dịch vụ

Doanh thu cung cấp dịch vụ được ghi nhận khi đồng thời thỏa mãn các điều kiện sau:

- Doanh thu được xác định tương đối chắc chắn. Khi hợp đồng quy định người mua được quyền trả lại dịch vụ đã mua theo những điều kiện cụ thể, doanh thu chỉ được ghi nhận khi những điều kiện cụ thể đó không còn tồn tại và người mua không được quyền trả lại dịch vụ đã cung cấp.
- Công ty đã hoặc sẽ thu được lợi ích kinh tế từ giao dịch cung cấp dịch vụ đó.
- Xác định được phần công việc đã hoàn thành vào thời điểm báo cáo.
- Xác định được chi phí phát sinh cho giao dịch và chi phí để hoàn thành giao dịch cung cấp dịch vụ đó.

Trường hợp dịch vụ được thực hiện trong nhiều kỳ thì doanh thu được ghi nhận trong kỳ được căn cứ vào kết quả phần công việc đã hoàn thành vào ngày kết thúc kỳ kế toán.

Tiền lãi

Tiền lãi được ghi nhận trên cơ sở thời gian và lãi suất thực tế từng kỳ.

Cổ tức và lợi nhuận được chia

Cổ tức và lợi nhuận được chia được ghi nhận khi Công ty được quyền nhận cổ tức hoặc lợi nhuận từ việc góp vốn. Cổ tức được nhận bằng cổ phiếu chỉ được theo dõi số lượng cổ phiếu tăng thêm, không ghi nhận giá trị cổ phiếu nhận được.

14. Hợp đồng xây dựng

Hợp đồng xây dựng là một hợp đồng được thỏa thuận để xây dựng một tài sản hoặc tổ hợp các tài sản có liên quan chặt chẽ hay phụ thuộc lẫn nhau về mặt thiết kế, công nghệ, chức năng hoặc mục đích sử dụng cơ bản của chúng.

CÔNG TY CỔ PHẦN SÔNG ĐÀ 3

Địa chỉ: Tổ 4, đường Võ Nguyên Giáp, thị trấn Măng Đen, huyện Kon Plông, tỉnh Kon Tum, Việt Nam.

BÁO CÁO TÀI CHÍNH TỔNG HỢP

Cho năm tài chính kết thúc ngày 31 tháng 12 năm 2021

Bản thuyết minh Báo cáo tài chính tổng hợp (tiếp theo)

Khi kết quả thực hiện hợp đồng được ước tính một cách đáng tin cậy:

- Đối với các hợp đồng xây dựng quy định nhà thầu được thanh toán theo tiến độ kế hoạch: doanh thu và chi phí liên quan đến hợp đồng được ghi nhận tương ứng với phần công việc đã hoàn thành do Công ty tự xác định vào ngày kết thúc năm tài chính.
- Đối với các hợp đồng xây dựng quy định nhà thầu được thanh toán theo giá trị khối lượng thực hiện: doanh thu và chi phí liên quan đến hợp đồng được ghi nhận tương ứng với phần công việc đã hoàn thành được khách hàng xác nhận và được phản ánh trên hóa đơn đã lập.

Các khoản tăng, giảm khối lượng xây lắp, các khoản thu bồi thường và các khoản thu khác chi được ghi nhận doanh thu khi đã được thống nhất với khách hàng.

Khi kết quả thực hiện hợp đồng xây dựng không thể ước tính được một cách đáng tin cậy:

- Doanh thu chỉ được ghi nhận tương đương với chi phí của hợp đồng đã phát sinh mà việc hoàn trả là tương đối chắc chắn.
- Chi phí của hợp đồng chỉ được ghi nhận vào chi phí khi đã phát sinh.

Chênh lệch giữa tổng doanh thu lũy kế của hợp đồng xây dựng đã ghi nhận và khoản tiền lũy kế ghi trên hóa đơn thanh toán theo tiến độ kế hoạch của hợp đồng được ghi nhận là khoản phải thu hoặc phải trả theo tiến độ kế hoạch của các hợp đồng xây dựng.

15. Chi phí đi vay

Chi phí đi vay bao gồm lãi tiền vay và các chi phí khác phát sinh liên quan trực tiếp đến các khoản vay.

Chi phí đi vay được ghi nhận vào chi phí khi phát sinh. Trường hợp chi phí đi vay liên quan trực tiếp đến việc đầu tư xây dựng hoặc sản xuất tài sản dở dang cần có một thời gian đủ dài (trên 12 tháng) để có thể đưa vào sử dụng theo mục đích định trước hoặc bán thì chi phí đi vay này được tính vào giá trị của tài sản đó. Đối với khoản vay riêng phục vụ việc xây dựng tài sản cố định, bất động sản đầu tư, lãi vay được vốn hóa kể cả khi thời gian xây dựng dưới 12 tháng. Các khoản thu nhập phát sinh từ việc đầu tư tạm thời các khoản vay được ghi giảm nguyên giá tài sản có liên quan.

Đối với các khoản vốn vay chung trong đó có sử dụng cho mục đích đầu tư xây dựng hoặc sản xuất tài sản dở dang thì chi phí đi vay vốn hóa được xác định theo tỷ lệ vốn hóa đối với chi phí lũy kế bình quân gia quyền phát sinh cho việc đầu tư xây dựng cơ bản hoặc sản xuất tài sản đó. Tỷ lệ vốn hóa được tính theo tỷ lệ lãi suất bình quân gia quyền của các khoản vay chưa trả trong năm, ngoại trừ các khoản vay riêng biệt phục vụ cho mục đích hình thành một tài sản cụ thể.

16. Các khoản chi phí

Chi phí là những khoản làm giảm lợi ích kinh tế được ghi nhận tại thời điểm giao dịch phát sinh hoặc khi có khả năng tương đối chắc chắn sẽ phát sinh trong tương lai không phân biệt đã chi tiền hay chưa.

Các khoản chi phí và khoản doanh thu do nó tạo ra phải được ghi nhận đồng thời theo nguyên tắc phù hợp. Trong trường hợp nguyên tắc phù hợp xung đột với nguyên tắc thận trọng, chi phí được ghi nhận căn cứ vào bản chất và quy định của các chuẩn mực kế toán để đảm bảo phản ánh giao dịch một cách trung thực, hợp lý.

17. Thuế thu nhập doanh nghiệp

Chi phí thuế thu nhập doanh nghiệp bao gồm thuế thu nhập hiện hành và thuế thu nhập hoãn lại.

CÔNG TY CỔ PHẦN SÔNG ĐÀ 3

Địa chỉ: Tổ 4, đường Võ Nguyên Giáp, thị trấn Măng Đen, huyện Kon Plông, tỉnh Kon Tum, Việt Nam.

BÁO CÁO TÀI CHÍNH TỔNG HỢP

Cho năm tài chính kết thúc ngày 31 tháng 12 năm 2021

Bản thuyết minh Báo cáo tài chính tổng hợp (tiếp theo)

Thuế thu nhập hiện hành

Thuế thu nhập hiện hành là khoản thuế được tính dựa trên thu nhập tính thuế. Thu nhập tính thuế chênh lệch so với lợi nhuận kế toán là do điều chỉnh các khoản chênh lệch tạm thời giữa thuế và kế toán, các chi phí không được trừ cũng như điều chỉnh các khoản thu nhập không phải chịu thuế và các khoản lỗ được chuyển.

Thuế thu nhập hoãn lại

Thuế thu nhập hoãn lại là khoản thuế thu nhập doanh nghiệp sẽ phải nộp hoặc sẽ được hoàn lại do chênh lệch tạm thời giữa giá trị ghi sổ của tài sản và nợ phải trả cho mục đích lập Báo cáo tài chính và cơ sở tính thuế thu nhập. Thuế thu nhập hoãn lại phải trả được ghi nhận cho tất cả các khoản chênh lệch tạm thời chịu thuế. Tài sản thuế thu nhập hoãn lại chỉ được ghi nhận khi chắc chắn trong tương lai sẽ có lợi nhuận tính thuế để sử dụng những chênh lệch tạm thời được khấu trừ này.

Giá trị ghi sổ của tài sản thuế thu nhập doanh nghiệp hoãn lại được xem xét lại vào ngày kết thúc năm tài chính và sẽ được ghi giảm đến mức đảm bảo chắc chắn có đủ lợi nhuận tính thuế cho phép lợi ích của một phần hoặc toàn bộ tài sản thuế thu nhập hoãn lại được sử dụng. Các tài sản thuế thu nhập doanh nghiệp hoãn lại chưa được ghi nhận trước đây được xem xét lại vào ngày kết thúc năm tài chính và được ghi nhận khi chắc chắn có đủ lợi nhuận tính thuế để có thể sử dụng các tài sản thuế thu nhập hoãn lại chưa ghi nhận này.

Tài sản thuế thu nhập hoãn lại và thuế thu nhập hoãn lại phải trả được xác định theo thuế suất dự tính sẽ áp dụng cho năm tài sản được thu hồi hay nợ phải trả được thanh toán dựa trên các mức thuế suất có hiệu lực tại ngày kết thúc năm tài chính. Thuế thu nhập hoãn lại được ghi nhận vào Báo cáo kết quả hoạt động kinh doanh và chỉ ghi trực tiếp vào vốn chủ sở hữu khi khoản thuế đó liên quan đến các khoản mục được ghi thẳng vào vốn chủ sở hữu.

Tài sản thuế thu nhập hoãn lại và thuế thu nhập hoãn lại phải trả được bù trừ khi:

- Công ty có quyền hợp pháp được bù trừ giữa tài sản thuế thu nhập hiện hành với thuế thu nhập hiện hành phải nộp; và
- Các tài sản thuế thu nhập hoãn lại và thuế thu nhập hoãn lại phải trả này liên quan đến thuế thu nhập doanh nghiệp được quản lý bởi cùng một cơ quan thuế:
 - Đối với cùng một đơn vị chịu thuế; hoặc
 - Công ty dự định thanh toán thuế thu nhập hiện hành phải trả và tài sản thuế thu nhập hiện hành trên cơ sở thuần hoặc thu hồi tài sản đồng thời với việc thanh toán nợ phải trả trong từng kỳ tương lai khi các khoản trọng yếu của thuế thu nhập hoãn lại phải trả hoặc tài sản thuế thu nhập hoãn lại được thanh toán hoặc thu hồi.

18. Bên liên quan

Các bên được coi là liên quan nếu một bên có khả năng kiểm soát hoặc có ảnh hưởng đáng kể đối với bên kia trong việc ra quyết định các chính sách tài chính và hoạt động. Các bên cũng được xem là bên liên quan nếu cùng chịu sự kiểm soát chung hay chịu ảnh hưởng đáng kể chung.

Trong việc xem xét mối quan hệ của các bên liên quan, bản chất của mối quan hệ được chú trọng nhiều hơn hình thức pháp lý.

CÔNG TY CỔ PHẦN SÔNG ĐÀ 3

Địa chỉ: Tổ 4, đường Võ Nguyên Giáp, thị trấn Măng Đen, huyện Kon Plông, tỉnh Kon Tum, Việt Nam.

BÁO CÁO TÀI CHÍNH TỔNG HỢP

Cho năm tài chính kết thúc ngày 31 tháng 12 năm 2021

Bản thuyết minh Báo cáo tài chính tổng hợp (tiếp theo)

30044
CHI
CÔNG
M T O,
A
Tại NH
TRANG

V. THÔNG TIN BỔ SUNG CHO CÁC KHOẢN MỤC TRÌNH BÀY TRONG BẢNG CÂN ĐỐI KẾ TOÁN TỔNG HỢP

1. Tiền và các khoản tương đương tiền

	<u>Số cuối năm</u>	<u>Số đầu năm</u>
Tiền mặt	701.036.331	1.333.829.332
Tiền gửi ngân hàng không kỳ hạn	3.123.195.258	388.537.916
Cộng	<u>3.824.231.589</u>	<u>1.722.367.248</u>

2. Phải thu ngắn hạn của khách hàng

	<u>Số cuối năm</u>	<u>Số đầu năm</u>
<i>Phải thu các bên liên quan</i>	<i>151.458.544.246</i>	<i>219.183.728.455</i>
Tổng Công ty Sông Đà – CTCP	10.065.366.419	7.862.086.864
Ban điều hành Dự án Thủy điện Đồng Nai 5	62.144.417.579	132.922.398.568
Ban điều hành Dự án Thủy điện Xê ca mản 1	46.903.232.812	46.903.232.812
Ban điều hành Dự án Thủy điện Bản Vẽ	3.185.111.018	2.986.947.598
Ban điều hành Dự án Thủy điện Sơn La	-	108.563.499
Công ty Cổ phần Sông Đà 4	1.314.302.285	1.314.302.285
Chi nhánh Công ty Cổ phần Sông Đà 4 (Thành phố Hà Nội)	807.428.165	807.428.165
Chi nhánh Công ty Cổ phần Sông Đà 4.09	487.849.823	487.849.823
Công ty Cổ phần Sông Đà 6	1.599.044.445	1.599.044.445
Chi nhánh Sông Đà 6.03 - Công ty Cổ phần Sông Đà 6	279.058.654	279.058.654
Chi nhánh Sông Đà 9.01 - Công ty Cổ Phần Sông Đà 9	152.310.091	152.310.091
Chi nhánh Sông Đà 9.03 - Công ty CP Sông Đà 9	496.196.964	496.196.964
Chi nhánh Sông Đà 9.08 - Công ty CP Sông Đà 9	349.777.000	349.777.000
Công ty cổ phần thủy điện Sông Đà 3 - Đak Lô	23.674.448.991	22.914.531.687
<i>Phải thu các khách hàng khác</i>	<i>84.907.661.035</i>	<i>91.178.952.075</i>
Công ty Cổ phần Đầu tư và Thương mại Sông Đà	29.040.856.191	24.966.647.891
Công ty Cổ phần Đầu tư và Xây dựng Sông Đà Hoà Bình	15.197.045.932	15.197.045.932
Các khách hàng khác	40.669.758.912	51.015.258.252
Cộng	<u>236.366.205.281</u>	<u>310.362.680.530</u>

3. Trả trước cho người bán ngắn hạn

	<u>Số cuối năm</u>	<u>Số đầu năm</u>
Xi măng phụ gia Phước Hòa	3.903.317.507	3.903.317.507
Công ty Cổ phần Đầu tư Thương mại và Xây dựng Dầu khí Trung Thành	1.188.810.909	1.188.810.909
DNTN Hoàng Trọng	1.300.000.000	1.300.000.000
DNTN Trường An	1.174.875.502	1.174.875.502
Các khoản phải trả người bán khác	5.166.458.555	5.313.517.799
Cộng	<u>12.733.462.473</u>	<u>12.880.521.717</u>

CÔNG TY CỔ PHẦN SÔNG ĐÀ 3

Địa chỉ: Tổ 4, đường Võ Nguyên Giáp, thị trấn Măng Đen, huyện Kon Plông, tỉnh Kon Tum, Việt Nam.

BÁO CÁO TÀI CHÍNH TỔNG HỢP

Cho năm tài chính kết thúc ngày 31 tháng 12 năm 2021

Bản thuyết minh Báo cáo tài chính tổng hợp (tiếp theo)

4. Phải thu ngắn hạn khác

	Số cuối năm		Số đầu năm	
	Giá trị	Dự phòng	Giá trị	Dự phòng
Phải thu các bên liên quan	28.556.197.958	-	22.272.892.996	-
Công ty Cổ phần Thủy điện Sông Đà 3				
- Đak Lô	28.556.197.958	-	19.873.247.050	-
- Cổ tức phải thu	24.970.822.164	-	19.873.247.050	-
- Phải thu về khối lượng xây lắp	3.585.375.794	-	-	-
Ban điều hành dự án Thủy điện Đồng Nai 5	-	-	2.399.645.946	-
Phải thu các tổ chức và cá nhân khác	46.633.749.836	(4.281.144.075)	38.133.880.063	(4.281.144.075)
Công ty TNHH Đầu tư Xây dựng Thương mại	10.050.000.000	-	10.050.000.000	-
Các khoản ký cược, ký quỹ	127.575.000	-	128.875.000	-
Tạm ứng	21.883.471.430	(348.435.452)	14.053.527.600	(348.435.452)
Các khoản phải thu ngắn hạn khác	14.572.703.406	(3.932.708.623)	13.901.477.463	(3.932.708.623)
Cộng	75.189.947.794	(4.281.144.075)	60.406.773.059	(4.281.144.075)

5. Nợ xấu

	Số cuối năm			Số đầu năm		
	Thời gian quá hạn	Giá gốc	Giá trị có thể thu hồi	Thời gian quá hạn	Giá gốc	Giá trị có thể thu hồi
Các bên liên quan		1.599.044.445	-		1.599.044.445	-
Công ty Cổ phần Sông Đà 6 - Phải thu tiền bán hàng	trên 3 năm	1.599.044.445	-	trên 3 năm	1.599.044.445	-
Các tổ chức và cá nhân khác		15.153.226.074	-		15.153.226.074	-
Phải thu tiền bán hàng	trên 3 năm	3.305.078.081	-	trên 3 năm	3.305.078.081	-
Các khoản phải thu khác	trên 3 năm	3.932.708.623	-	trên 3 năm	3.932.708.623	-
Tạm ứng	trên 3 năm	348.435.452	-	trên 3 năm	348.435.452	-
Trả trước người bán	trên 3 năm	7.567.003.918	-	trên 3 năm	7.567.003.918	-
Cộng		16.752.270.519	-		16.752.270.519	-

Tình hình biến động dự phòng phải thu ngắn hạn khó đòi như sau:

	Năm nay	Năm trước
Số đầu năm	16.752.270.519	16.752.270.519
Số cuối năm	16.752.270.519	16.752.270.519

6. Hàng tồn kho

	Số cuối năm		Số đầu năm	
	Giá gốc	Dự phòng	Giá gốc	Dự phòng
Nguyên liệu, vật liệu	3.998.960.838	-	5.381.875.181	-
Công cụ, dụng cụ	341.838.726	-	541.581.921	-
Chi phí sản xuất, kinh doanh dở dang	156.473.227.465	-	246.583.386.630	-
Cộng	160.814.027.029	-	252.506.843.732	-

CÔNG TY CỔ PHẦN SÔNG ĐÀ 3

Địa chỉ: Tổ 4, đường Võ Nguyên Giáp, thị trấn Măng Đen, huyện Kon Plông, tỉnh Kon Tum, Việt Nam.

BÁO CÁO TÀI CHÍNH TỔNG HỢP

Cho năm tài chính kết thúc ngày 31 tháng 12 năm 2021

Bản thuyết minh Báo cáo tài chính tổng hợp (tiếp theo)

001-C
NH
NH
TƯ VẤN
C
NG
HÀNH

7. Chi phí trả trước ngắn hạn/dài hạn

7a. Chi phí trả trước ngắn hạn

	Số cuối năm	Số đầu năm
Chi phí công cụ, dụng cụ	3.063.714	74.412.610
Chi phí thuê văn phòng, nhà xưởng	-	14.000.000
Chi phí bảo hiểm	-	30.957.750
Cộng	3.063.714	119.370.360

7b. Chi phí trả trước dài hạn

	Số cuối năm	Số đầu năm
Chi phí công cụ, dụng cụ	2.840.657.830	3.081.229.928
Chi phí sửa chữa tài sản	-	374.972.232
Chi phí thuê đất dài hạn	-	747.615.000
Chi phí vận chuyển, lắp đặt trạm nghiên	-	55.000.000
Cộng	2.840.657.830	4.258.817.160

8. Tài sản cố định hữu hình

	Nhà cửa, vật kiến trúc	Máy móc và thiết bị	Phương tiện vận tải	Thiết bị, dụng cụ quản lý	Tài sản cố định khác	Cộng
Nguyên giá						
Số đầu năm	4.611.148.000	136.147.761.911	37.293.755.132	1.347.159.363	590.272.727	179.990.097.133
Số cuối năm	4.611.148.000	136.147.761.911	37.293.755.132	1.347.159.363	590.272.727	179.990.097.133
<i>Trong đó:</i>						
Đã khấu hao hết vẫn còn sử dụng	-	24.200.589.979	14.662.567.864	896.841.181	60.909.091	39.820.908.115
Chờ thanh lý	-	81.045.388.766	15.769.028.233	164.818.182	489.363.636	97.468.598.817
Giá trị hao mòn						
Số đầu năm	2.218.719.338	118.128.794.970	36.996.347.160	1.318.254.348	560.583.843	159.222.699.659
Khấu hao trong năm	184.445.916	387.993.177	181.977.559	2.515.578	8.000.004	764.932.234
Số cuối năm	2.403.165.254	118.516.788.147	37.178.324.719	1.320.769.926	568.583.847	159.987.631.893
Giá trị còn lại						
Số đầu năm	2.392.428.662	18.018.966.941	297.407.972	28.905.015	29.688.884	20.767.397.474
Số cuối năm	2.207.982.746	17.630.973.764	115.430.413	26.389.437	21.688.880	20.002.465.240
<i>Trong đó:</i>						
Tạm thời chưa sử dụng	-	2.631.229.975	-	-	-	2.631.229.975
Đang chờ thanh lý	-	12.032.458.296	15.809.270	12.638.876	-	12.060.906.442

Một số tài sản cố định đã được thế chấp, cầm cố để đảm bảo các khoản vay tại các Ngân hàng thương mại (xem thuyết minh số V.19a).

9. Tài sản cố định vô hình

Tài sản cố định vô hình là chương trình phần mềm máy tính.

CÔNG TY CỔ PHẦN SÔNG ĐÀ 3

Địa chỉ: Tổ 4, đường Võ Nguyên Giáp, thị trấn Măng Đen, huyện Kon Plông, tỉnh Kon Tum, Việt Nam.

BÁO CÁO TÀI CHÍNH TỔNG HỢP

Cho năm tài chính kết thúc ngày 31 tháng 12 năm 2021

Bản thuyết minh Báo cáo tài chính tổng hợp (tiếp theo)

	<u>Nguyên giá</u>	<u>Giá trị hao mòn</u>	<u>Giá trị còn lại</u>
Số đầu năm	404.750.000	222.612.489	182.137.511
Khấu hao trong năm		80.949.996	
Số cuối năm	404.750.000	303.562.485	101.187.515

10. Chi phí xây dựng cơ bản dở dang

Là chi phí xây dựng cơ bản dở dang – Ban quản lý dự án Nhà Ba Đình.

11. Các khoản đầu tư tài chính

Các khoản đầu tư tài chính của Công ty chỉ có khoản đầu tư góp vốn vào đơn vị khác, chi tiết như sau:

	<u>Số cuối năm</u>		<u>Số đầu năm</u>	
	<u>Giá gốc</u>	<u>Dự phòng</u>	<u>Giá gốc</u>	<u>Dự phòng</u>
Đầu tư vào công ty con	259.303.280.000	-	259.303.280.000	-
Công ty Cổ phần Thủy điện Sông Đà 3 - Đak Lô ⁽ⁱ⁾	259.303.280.000	-	259.303.280.000	-
Đầu tư góp vốn vào đơn vị khác	4.900.000.000	-	4.900.000.000	-
Công ty Cổ phần Đầu tư và Phát triển Vân Phong	3.450.000.000	-	3.450.000.000	-
Công ty Cổ phần Sông Đà 6	950.000.000	-	950.000.000	-
Công ty Cổ phần Thủy điện Đăk Sor 3	500.000.000	-	500.000.000	-
Cộng	264.203.280.000	-	264.203.280.000	-

- (i) Theo Giấy chứng nhận đăng ký doanh nghiệp số 5900336410 thay đổi lần thứ 15 ngày 16 tháng 6 năm 2021 được cấp bởi Sở Kế hoạch và Đầu tư tỉnh Kon Tum, Công ty đăng ký góp 259.303.280.000 VND, tương ứng 98,97% vốn điều lệ. Tại ngày kết thúc năm tài chính, Công ty đã góp đủ vốn điều lệ đăng ký.

Giá trị hợp lý

Đối với các khoản đầu tư có giá niêm yết, giá trị hợp lý được xác định theo giá niêm yết tại ngày kết thúc năm tài chính. Công ty chưa xác định giá trị hợp lý của các khoản đầu tư không có giá niêm yết do chưa có hướng dẫn cụ thể về việc xác định giá trị hợp lý.

Tình hình hoạt động của công ty con

Công ty Cổ phần Thủy điện Sông Đà 3 - Đak Lô đang hoạt động kinh doanh bình thường, không có thay đổi lớn so với năm trước.

Giao dịch với công ty con

Các giao dịch trọng yếu giữa Công ty với Công ty Cổ phần Thủy điện Sông Đà 3 - Đak Lô như sau:

	<u>Năm nay</u>	<u>Năm trước</u>
Cổ tức Công ty được nhận	23.198.737.200	23.475.796.800
Cổ tức Công ty đã nhận	18.101.162.086	15.900.000.000
Doanh thu xây dựng, thi công sửa chữa và thuê ca máy	6.930.447.648	21.148.280.827
Công ty Đak Lô thanh toán, tạm ứng khối lượng	2.910.671.734	7.696.853.297
Công ty mua vật tư	8.172.728	-
Công ty chuyển tiền cho Đak Lô	-	1.100.000.000

CÔNG TY CỔ PHẦN SÔNG ĐÀ 3

Địa chỉ: Tổ 4, đường Võ Nguyên Giáp, thị trấn Măng Đen, huyện Kon Plông, tỉnh Kon Tum, Việt Nam.

BÁO CÁO TÀI CHÍNH TỔNG HỢP

Cho năm tài chính kết thúc ngày 31 tháng 12 năm 2021

Bản thuyết minh Báo cáo tài chính tổng hợp (tiếp theo)

12. Tài sản thuế thu nhập hoãn lại

Tài sản thuế thu nhập hoãn lại chưa được ghi nhận

Công ty chưa ghi nhận tài sản thuế thu nhập hoãn lại cho khoản lỗ tính thuế với số tiền là 223.192.054.915 VND, chi tiết như sau:

	<u>Số tiền (VND)</u>
Năm 2017	44.890.199.406
Năm 2018	40.428.248.839
Năm 2019	33.324.191.385
Năm 2020	23.010.154.530
Năm 2021	81.539.260.755
Cộng	<u><u>223.192.054.915</u></u>

Theo Luật Thuế thu nhập doanh nghiệp hiện hành, khoản lỗ của bất kỳ năm tính thuế nào được chuyển sang bù trừ vào thu nhập trong thời gian tối đa không quá 5 năm kể từ năm tiếp sau năm phát sinh lỗ và chênh lệch tạm thời có thể được khấu trừ không bị giới hạn về thời gian. Tài sản thuế thu nhập hoãn lại không được ghi nhận cho những khoản này vì ít có khả năng có thu nhập chịu thuế trong tương lai để sử dụng những lợi ích đó.

13. Phải trả người bán ngắn hạn

13a. Phải trả người bán ngắn hạn

	<u>Số cuối năm</u>	<u>Số đầu năm</u>
<i>Phải trả các bên liên quan</i>	6.614.357.972	18.616.583.133
Công ty Cổ phần Tư vấn Sông Đà	454.085.000	454.085.000
Chi nhánh Công ty Cổ phần Tư vấn Sông Đà - Trung tâm Thí nghiệm Xây dựng Sông Đà	1.379.933.763	1.379.933.763
Chi nhánh Công ty Cổ phần Sông Đà 2 - Xí nghiệp Sông Đà 2.08	3.287.016.957	3.287.016.957
Chi nhánh Sông Đà 6.02 - Công ty Cổ phần Sông Đà 6	32.898.197	32.898.197
Chi nhánh Sông Đà 6.05 - Công ty Cổ phần Sông Đà 6	1.460.424.055	13.460.424.055
Xí nghiệp Sông Đà 10.5 - Chi nhánh Công ty Cổ phần Sông Đà 10	-	2.225.161
<i>Phải trả các nhà cung cấp khác</i>	145.065.941.378	177.689.011.608
Chi nhánh Công ty Cổ phần Thép Việt Ý tại Đà Nẵng	16.541.232.727	16.541.232.727
Công ty Cổ phần Xây lắp điện Đức Bảo Kon Tum	4.403.660.827	18.074.055.215
Công ty Cổ phần Hương Trầm	12.057.342.179	12.057.342.179
Công ty Cổ phần Xi măng Sông Đà Yaly	16.752.539.500	16.752.539.500
Các khoản phải trả người bán khác	95.311.166.145	114.263.841.987
Cộng	<u><u>151.680.299.350</u></u>	<u><u>196.305.594.741</u></u>

CÔNG TY CỔ PHẦN SÔNG ĐÀ 3

Địa chỉ: Tổ 4, đường Võ Nguyên Giáp, thị trấn Măng Đen, huyện Kon Plông, tỉnh Kon Tum, Việt Nam.

BÁO CÁO TÀI CHÍNH TỔNG HỢP

Cho năm tài chính kết thúc ngày 31 tháng 12 năm 2021

Bản thuyết minh Báo cáo tài chính tổng hợp (tiếp theo)**13b. Nợ quá hạn chưa thanh toán**

	<u>Số cuối năm</u>	<u>Số đầu năm</u>
Nợ quá hạn của các bên liên quan	6.614.357.972	18.616.583.133
Công ty Cổ phần Tư vấn Sông Đà	454.085.000	454.085.000
Chi nhánh Công ty Cổ phần Tư vấn Sông Đà - Trung tâm Thí nghiệm Xây dựng Sông Đà	1.379.933.763	1.379.933.763
Chi nhánh Công ty Cổ phần Sông Đà 2 - Xí nghiệp Sông Đà 2.08	3.287.016.957	3.287.016.957
Chi nhánh Sông Đà 6.02 - Công ty Cổ phần Sông Đà 6	32.898.197	32.898.197
Chi nhánh Sông Đà 6.05 - Công ty Cổ phần Sông Đà 6	1.460.424.055	13.460.424.055
Xí nghiệp Sông Đà 10.5 - Chi nhánh Công ty Cổ phần Sông Đà 10	-	2.225.161
Nợ quá hạn của các nhà cung cấp khác	144.260.738.183	138.826.734.275
Các nhà cung cấp khác	144.260.738.183	138.826.734.275
Cộng	<u>150.875.096.155</u>	<u>157.443.317.408</u>

14. Người mua trả tiền trước ngắn hạn

	<u>Số cuối năm</u>	<u>Số đầu năm</u>
Phải thu các bên liên quan	85.000.000	85.000.000
Xí nghiệp Sông Đà 2.08 - Công ty Cổ phần Sông Đà 2	85.000.000	85.000.000
Phải thu các khách hàng khác	541.122.160	541.122.160
Công ty Cổ phần Thủy điện Minh Tân	377.861.000	377.861.000
Các khách hàng khác	163.261.160	163.261.160
Cộng	<u>626.122.160</u>	<u>626.122.160</u>

15. Thuế và các khoản phải nộp Nhà nước

	<u>Số đầu năm</u>		<u>Số phát sinh trong năm</u>		<u>Số cuối năm</u>	
	<u>Phải nộp</u>	<u>Phải thu</u>	<u>Số phải nộp</u>	<u>Số đã nộp</u>	<u>Phải nộp</u>	<u>Phải thu</u>
Thuế GTGT hàng bán nội địa	-	626.089.623	2.289.338.915 (1.796.760.006)		-	133.510.714
Thuế thu nhập doanh nghiệp	99.900	-	12.458.818	(10.181.818)	2.376.900	-
Thuế thu nhập cá nhân	1.486.623.779	-	465.975.369	(14.636.125)	1.937.963.023	-
Lệ phí môn bài	-	-	7.000.000	(7.000.000)	-	-
Phí, lệ phí và các khoản phải nộp khác	163.700.180	-	-	-	163.700.180	-
Cộng	<u>1.650.423.859</u>	<u>626.089.623</u>	<u>2.774.773.102 (1.828.577.949)</u>		<u>2.104.040.103</u>	<u>133.510.714</u>

Thuế giá trị gia tăng

Công ty nộp thuế giá trị gia tăng theo phương pháp khấu trừ với thuế suất 10%.

Thuế thu nhập doanh nghiệp

Công ty phải nộp thuế thu nhập doanh nghiệp cho các khoản thu nhập tính thuế với thuế suất 20%.

CÔNG TY CỔ PHẦN SÔNG ĐÀ 3

Địa chỉ: Tổ 4, đường Võ Nguyên Giáp, thị trấn Măng Đen, huyện Kon Plông, tỉnh Kon Tum, Việt Nam.

BÁO CÁO TÀI CHÍNH TỔNG HỢP

Cho năm tài chính kết thúc ngày 31 tháng 12 năm 2021

Bản thuyết minh Báo cáo tài chính tổng hợp (tiếp theo)

Thuế thu nhập doanh nghiệp phải nộp trong năm được dự tính như sau:

	<u>Năm nay</u>	<u>Năm trước</u>
Tổng lợi nhuận kế toán trước thuế	(58.370.699.661)	137.560.386
Các khoản điều chỉnh tăng, giảm lợi nhuận kế toán để xác định lợi nhuận chịu thuế thu nhập doanh nghiệp:		
- Các khoản điều chỉnh tăng	30.176.106	328.081.884
- Các khoản điều chỉnh giảm	-	-
Thu nhập chịu thuế	(58.340.523.555)	465.642.270
Thu nhập được miễn thuế	(23.198.737.200)	(23.475.796.800)
Thu nhập tính thuế	(81.539.260.755)	(23.010.154.530)
<i>Trong đó: thu nhập từ chuyển nhượng bất động sản</i>	<i>62.294.091</i>	-
Thuế suất thuế thu nhập doanh nghiệp	20%	20%
Thuế thu nhập doanh nghiệp phải nộp	<u>12.458.818</u>	<u>-</u>

Việc xác định thuế thu nhập doanh nghiệp phải nộp của Công ty được căn cứ vào các quy định hiện hành về thuế. Tuy nhiên, những quy định này thay đổi theo từng thời kỳ và các quy định về thuế đối với nhiều loại giao dịch khác nhau có thể được giải thích theo nhiều cách khác nhau. Do vậy số thuế được trình bày trên Báo cáo tài chính tổng hợp có thể sẽ thay đổi khi cơ quan thuế kiểm tra.

Các loại thuế khác

Công ty kê khai và nộp theo quy định.

16. Phải trả người lao động

Tiền lương còn phải trả người lao động.

17. Chi phí phải trả ngắn hạn

	<u>Số cuối năm</u>	<u>Số đầu năm</u>
Chi phí lãi vay phải trả	142.508.111.079	101.630.294.214
Chi phí trích trước phải trả nhà thầu phụ về chi phí xây dựng	7.865.032.971	11.724.620.750
Các khoản chi phí trích trước khác	1.938.446.303	1.938.446.303
Cộng	<u>152.311.590.353</u>	<u>115.293.361.267</u>

18. Phải trả ngắn hạn khác

18a. Phải trả ngắn hạn khác

	<u>Số cuối năm</u>	<u>Số đầu năm</u>
<i>Phải trả các bên liên quan</i>	<i>4.080.000.000</i>	<i>4.080.000.000</i>
Tổng Công ty Sông Đà - CTCP - Cổ tức phải trả	4.080.000.000	4.080.000.000
<i>Phải trả các tổ chức và cá nhân khác</i>	<i>17.384.690.323</i>	<i>18.413.979.224</i>
Kinh phí công đoàn	766.898.681	834.522.821
Bảo hiểm xã hội	100.437.175	168.330.748
Bảo hiểm y tế	18.078.705	26.832.856
Bảo hiểm thất nghiệp	4.017.487	11.325.496
Cổ tức phải trả	4.051.876.402	4.051.876.402
Lãi chậm nộp Bảo hiểm xã hội	1.166.677.511	3.041.096.745

CÔNG TY CỔ PHẦN SÔNG ĐÀ 3

Địa chỉ: Tổ 4, đường Võ Nguyên Giáp, thị trấn Măng Đen, huyện Kon Plông, tỉnh Kon Tum, Việt Nam.

BÁO CÁO TÀI CHÍNH TỔNG HỢP

Cho năm tài chính kết thúc ngày 31 tháng 12 năm 2021

Bản thuyết minh Báo cáo tài chính tổng hợp (tiếp theo)

	<u>Số cuối năm</u>	<u>Số đầu năm</u>
Tạm nhập vật tư, phụ tùng	1.845.443.241	3.021.868.513
Phải trả các đội về lương	2.687.102.674	2.650.467.206
Các khoản phải trả ngắn hạn khác	6.744.158.447	4.607.658.437
Cộng	<u>21.464.690.323</u>	<u>22.493.979.224</u>

18b. Nợ quá hạn chưa thanh toán

	<u>Số cuối năm</u>	<u>Số đầu năm</u>
<i>Nợ quá hạn chưa thanh toán cho các bên liên quan</i>	<i>4.080.000.000</i>	<i>4.080.000.000</i>
Tổng Công ty Sông Đà - CTCP - Cổ tức phải trả	4.080.000.000	4.080.000.000
<i>Phải trả các tổ chức và cá nhân khác</i>	<i>10.600.582.197</i>	<i>13.766.477.212</i>
Cổ tức phải trả	4.051.876.402	4.051.876.402
Lãi chậm nộp Bảo hiểm xã hội	1.166.677.511	3.041.096.745
Tạm nhập vật tư, phụ tùng	715.785.320	1.551.697.612
Phải trả các đội về lương	1.942.451.882	1.893.739.915
Các khoản phải trả ngắn hạn khác	2.723.791.082	3.228.066.538
Cộng	<u>14.680.582.197</u>	<u>17.846.477.212</u>

19. Vay ngắn hạn

19a. Vay ngắn hạn

	<u>Số cuối năm</u>	<u>Số đầu năm</u>
Vay ngắn hạn Ngân hàng TMCP Đầu tư và Phát triển Việt Nam - Chi nhánh Gia Lai ⁽ⁱ⁾	375.559.942.913	459.579.942.908
Vay dài hạn đến hạn trả Ngân hàng TMCP Đầu tư và Phát triển Việt Nam - Chi nhánh Gia Lai ⁽ⁱⁱ⁾	15.578.076.728	15.578.076.728
Cộng	<u>391.138.019.641</u>	<u>475.158.019.636</u>

- (i) Khoản vay Ngân hàng TMCP Đầu tư và Phát triển Việt Nam - Chi nhánh Gia Lai theo Hợp đồng tín dụng hạn mức số 01/2017/369556/HĐTDHM năm 2017 thay thế hợp đồng số 05/MHĐCTD ngày 11/5/2016. Hạn mức tín dụng là 600.000.000.000 VND gồm cả Việt Nam đồng và ngoại tệ quy đổi, trong đó hạn mức vay vốn ngắn hạn là 500.000.000.000 VND. Mục đích vay để bổ sung vốn lưu động, bảo lãnh, mở L/C. Lãi suất được xác định trong từng Hợp đồng tín dụng cụ thể theo chế độ lãi suất của Ngân hàng trong từng thời kỳ. Biện pháp đảm bảo tiền vay là: thế chấp, cầm cố tài sản của bên vay; bảo lãnh của bên thứ ba; toàn bộ số dư tài khoản tiền bằng VND hoặc ngoại tệ của bên vay tại ngân hàng và tại các tổ chức tín dụng khác; tín chấp.
- (ii) Khoản vay Ngân hàng TMCP Đầu tư và Phát triển Việt Nam - Chi nhánh Gia Lai theo các hợp đồng sau:
- Hợp đồng số 01/2013/369556/HĐTD ngày 04/12/2013. Số tiền vay là 27.440.000.000 VND. Mục đích vay là đầu tư dự án nâng cao năng lực thiết bị xe máy năm 2011. Thời hạn vay là 48 tháng, kể từ ngày ký hợp đồng tín dụng. Lãi suất trong hạn được điều chỉnh theo quy định của BIDV trong từng thời kỳ. Hình thức bảo đảm tiền vay là thế chấp tài sản được hình thành trong tương lai theo Hợp đồng thế chấp tài sản được hình thành trong tương lai phù hợp với quy định của BIDV, việc thế chấp, cầm cố hay hình thức bảo đảm khác được lập thành hợp đồng riêng.
 - Hợp đồng số 01/2014/369556/HĐTD ngày 27/6/2014. Số tiền vay là 39.500.000.000 VND. Mục đích vay là đầu tư dự án nâng cao năng lực xe máy thiết bị năm 2014. Thời gian vay là 48 tháng, kể từ ngày 27/6/2014 đến ngày 27/6/2018. Lãi suất trong hạn được điều chỉnh theo quy định của

CÔNG TY CỔ PHẦN SÔNG ĐÀ 3

Địa chỉ: Tổ 4, đường Võ Nguyên Giáp, thị trấn Măng Đen, huyện Kon Plông, tỉnh Kon Tum, Việt Nam.

BÁO CÁO TÀI CHÍNH TỔNG HỢP

Cho năm tài chính kết thúc ngày 31 tháng 12 năm 2021

Bản thuyết minh Báo cáo tài chính tổng hợp (tiếp theo)

BIDV trong từng thời kỳ. Hình thức bảo đảm tiền vay là thế chấp tài sản hình thành từ vốn vay không phân biệt nguồn vốn đầu tư dự án “Đầu tư dự án nâng cao năng lực xe máy thiết bị năm 2014”.

Chi tiết số phát sinh về các khoản vay ngắn hạn trong năm như sau:

	<u>Số đầu năm</u>	<u>Số tiền vay đã trả trong năm</u>	<u>Số cuối năm</u>
Vay ngắn hạn ngân hàng	459.579.942.908	(84.019.999.995)	375.559.942.913
Vay dài hạn đến hạn trả	15.578.076.728	-	15.578.076.728
Cộng	475.158.019.636	(84.019.999.995)	391.138.019.641

19b. Vay quá hạn chưa thanh toán

	<u>Số cuối năm</u>	<u>Số đầu năm</u>
Gốc	391.138.019.641	475.158.019.636
Lãi	142.508.111.079	101.630.294.214
Cộng	533.646.130.720	576.788.313.850

Các khoản vay này chưa được thanh toán do Công ty đang gặp khó khăn về tài chính nên chưa có luồng tiền để thanh toán.

20. Quỹ khen thưởng, phúc lợi

	<u>Năm nay</u>	<u>Năm trước</u>
Số đầu năm	1.261.613.041	1.261.613.041
Chi quỹ	(106.500.000)	-
Số cuối năm	1.155.113.041	1.261.613.041

21. Vốn chủ sở hữu

21a. Bảng đối chiếu biến động của vốn chủ sở hữu

	<u>Vốn góp của chủ sở hữu</u>	<u>Thặng dư vốn cổ phần</u>	<u>Quỹ đầu tư phát triển</u>	<u>Lợi nhuận sau thuế chưa phân phối</u>	<u>Cộng</u>
Số dư đầu năm trước	159.993.560.000	100.029.499.600	23.233.250.510	(187.828.562.042)	95.427.748.068
Lợi nhuận trong năm trước	-	-	-	137.560.386	137.560.386
Số dư cuối năm trước	159.993.560.000	100.029.499.600	23.233.250.510	(187.691.001.656)	95.565.308.454
Số dư đầu năm nay	159.993.560.000	100.029.499.600	23.233.250.510	(187.691.001.656)	95.565.308.454
Lợi nhuận trong năm nay	-	-	-	(58.383.158.479)	(58.383.158.479)
Số dư cuối năm nay	159.993.560.000	100.029.499.600	23.233.250.510	(246.074.160.135)	37.182.149.975

21b. Chi tiết vốn góp của chủ sở hữu

Tại ngày 31 tháng 12 năm 2021, các cổ đông đã góp đủ vốn điều lệ đăng ký là 159.993.560.000 VND, chi tiết như sau:

	<u>Số cuối năm</u>	<u>Số đầu năm</u>
Tổng Công ty Sông Đà – CTCP	81.596.715.600	81.596.715.600
Các cổ đông khác	78.396.844.400	78.396.844.400
Cộng	159.993.560.000	159.993.560.000

CÔNG TY CỔ PHẦN SÔNG ĐÀ 3

Địa chỉ: Tổ 4, đường Võ Nguyên Giáp, thị trấn Măng Đen, huyện Kon Plông, tỉnh Kon Tum, Việt Nam.

BÁO CÁO TÀI CHÍNH TỔNG HỢP

Cho năm tài chính kết thúc ngày 31 tháng 12 năm 2021

Bản thuyết minh Báo cáo tài chính tổng hợp (tiếp theo)

21c. Cổ phiếu

	<u>Số cuối năm</u>	<u>Số đầu năm</u>
Số lượng cổ phiếu đăng ký phát hành	15.999.356	15.999.356
Số lượng cổ phiếu đã phát hành	15.999.356	15.999.356
Số lượng cổ phiếu đang lưu hành	15.999.356	15.999.356

Toàn bộ là cổ phiếu phổ thông. Mệnh giá cổ phiếu đang lưu hành: 10.000 VND.

VI. THÔNG TIN BỔ SUNG CHO CÁC KHOẢN MỤC TRÌNH BÀY TRONG BÁO CÁO KẾT QUẢ HOẠT ĐỘNG KINH DOANH

1. Doanh thu bán hàng và cung cấp dịch vụ

1a. Tổng doanh thu

	<u>Năm nay</u>	<u>Năm trước</u>
Doanh thu hợp đồng xây dựng và phục vụ xây lắp	65.541.626.133	77.150.014.174
Doanh thu khác	2.538.993.719	6.145.180.902
Cộng	<u>68.080.619.852</u>	<u>83.295.195.076</u>

1b. Doanh thu bán hàng và cung cấp dịch vụ cho các bên liên quan

Ngoài các giao dịch bán hàng và cung cấp dịch vụ công ty con được trình bày tại thuyết minh số V.11, Công ty còn phát sinh giao dịch bán hàng và cung cấp dịch vụ cho các bên liên quan khác không phải là công ty con như sau:

	<u>Năm nay</u>	<u>Năm trước</u>
Ban điều hành Dự án Thủy điện Đồng Nai 5		
Doanh thu hợp đồng xây dựng	54.053.028.266	5.474.321.612
Chi nhánh Công ty Cổ phần Sông Đà 4.09		
Doanh thu cho thuê xe, máy móc thiết bị	-	117.806.452

2. Giá vốn hàng bán

	<u>Năm nay</u>	<u>Năm trước</u>
Giá vốn hợp đồng xây dựng và phục vụ xây lắp ⁽ⁱ⁾	95.278.693.155	83.123.121.199
Giá vốn khác	2.458.467.032	5.861.743.955
Cộng	<u>97.737.160.187</u>	<u>88.984.865.154</u>

(i) Công ty kết chuyển bổ sung giá vốn hợp đồng xây dựng và phục vụ xây lắp từ chi phí sản xuất kinh doanh dở dang 17.676.436.657 VND.

3. Doanh thu hoạt động tài chính

	<u>Năm nay</u>	<u>Năm trước</u>
Lãi tiền gửi ngân hàng	1.001.047	488.634
Cổ tức, lợi nhuận được chia	23.198.737.200	23.475.796.800
Cộng	<u>23.199.738.247</u>	<u>23.476.285.434</u>

CÔNG TY CỔ PHẦN SÔNG ĐÀ 3

Địa chỉ: Tổ 4, đường Võ Nguyên Giáp, thị trấn Măng Đen, huyện Kon Plông, tỉnh Kon Tum, Việt Nam.

BÁO CÁO TÀI CHÍNH TỔNG HỢP

Cho năm tài chính kết thúc ngày 31 tháng 12 năm 2021

Bản thuyết minh Báo cáo tài chính tổng hợp (tiếp theo)

4. Chi phí tài chính

	<u>Năm nay</u>	<u>Năm trước</u>
Chi phí lãi vay ⁽ⁱ⁾	40.877.816.865	5.098.950.000
Cộng	<u>40.877.816.865</u>	<u>5.098.950.000</u>

- (i) Khoản chi phí lãi vay của Ngân hàng TMCP Đầu tư và Phát triển Việt Nam - Chi nhánh Gia Lai phát sinh trong năm. Ngày 31 tháng 5 năm 2022, Công ty và Ngân hàng TMCP Đầu tư và Phát triển Việt Nam - Chi nhánh Gia Lai đã ký thư xác nhận chi phí lãi vay phát sinh trong năm 2021.

5. Chi phí quản lý doanh nghiệp

	<u>Năm nay</u>	<u>Năm trước</u>
Chi phí cho nhân viên	7.983.082.510	8.801.137.619
Chi phí đồ dùng văn phòng	705.452.930	577.240.480
Chi phí khấu hao tài sản cố định	285.416.329	750.035.902
Thuế, phí và lệ phí	7.000.000	7.000.000
Chi phí dịch vụ mua ngoài	951.390.314	1.420.984.798
Các chi phí khác	553.720.934	665.640.284
Cộng	<u>10.486.063.017</u>	<u>12.222.039.083</u>

6. Thu nhập khác

	<u>Năm nay</u>	<u>Năm trước</u>
Thu nhập từ thanh lý vật tư, công cụ dụng cụ	832.150.000	-
Thu nhập từ chuyển nhượng quyền sử dụng đất	809.909.091	-
Thu nhập khác	3.032.575	15.997
Cộng	<u>1.645.091.666</u>	<u>15.997</u>

7. Chi phí khác

	<u>Năm nay</u>	<u>Năm trước</u>
Chi phí thanh lý vật tư, công cụ dụng cụ	1.417.318.251	-
Chi phí chuyển nhượng quyền sử dụng đất	747.615.000	-
Các khoản bị phạt, bị truy thu	3.615.500	106.814.662
Chi phí khác	26.560.606	221.267.222
Cộng	<u>2.195.109.357</u>	<u>328.081.884</u>

8. Lãi trên cổ phiếu

Lãi trên cổ phiếu được trình bày trên Báo cáo tài chính hợp nhất.

VII. NHỮNG THÔNG TIN KHÁC

1. Giao dịch và số dư với các bên liên quan

Các bên liên quan với Công ty bao gồm: các thành viên quản lý chủ chốt, các cá nhân có liên quan với các thành viên quản lý chủ chốt và các bên liên quan khác.

CÔNG TY CỔ PHẦN SÔNG ĐÀ 3

Địa chỉ: Tổ 4, đường Võ Nguyên Giáp, thị trấn Măng Đen, huyện Kon Plông, tỉnh Kon Tum, Việt Nam.

BÁO CÁO TÀI CHÍNH TỔNG HỢP

Cho năm tài chính kết thúc ngày 31 tháng 12 năm 2021

Bản thuyết minh Báo cáo tài chính tổng hợp (tiếp theo)

1a. Giao dịch và số dư với các thành viên quản lý chủ chốt và các cá nhân có liên quan với các thành viên quản lý chủ chốt

Các thành viên quản lý chủ chốt gồm: các thành viên Hội đồng quản trị và các thành viên Ban Tổng Giám đốc. Các cá nhân có liên quan với các thành viên quản lý chủ chốt là các thành viên mật thiết trong gia đình các thành viên quản lý chủ chốt.

Giao dịch với các thành viên quản lý chủ chốt và các cá nhân có liên quan với các thành viên quản lý chủ chốt

Công ty không phát sinh giao dịch bán hàng và cung cấp dịch vụ cũng như các giao dịch khác với các thành viên quản lý chủ chốt và các cá nhân có liên quan với các thành viên quản lý chủ chốt.

Công nợ với các thành viên quản lý chủ chốt và các cá nhân có liên quan với các thành viên quản lý chủ chốt

Công ty không có công nợ với các thành viên quản lý chủ chốt và các cá nhân có liên quan với các thành viên quản lý chủ chốt.

Thu nhập của các thành viên quản lý chủ chốt và Ban Kiểm soát

Năm nay	Tiền lương	Thù lao	Cộng thu nhập
Ông Nguyễn Tiến Trường - Chủ tịch Hội đồng Quản Trị	342.442.023	-	342.442.023
Ông Phạm Xuân Toán - Tổng Giám Đốc	312.146.514	-	312.146.514
Ông Vũ Dũng – Nguyên Tổng Giám Đốc	188.364.491	-	188.364.491
Ông Phí Đình Mạnh - Phó Tổng Giám Đốc	245.302.109	-	245.302.109
Ông Bùi Văn Hà - Phó Tổng Giám Đốc	244.851.059	-	244.851.059
Ông Nguyễn Văn Hình - Kế toán trưởng	235.237.423	-	235.237.423
Ông Bùi Đình Đông – Thành viên Hội đồng quản trị	-	97.934.838	97.934.838
Ông Kim Thành Nam – Thành viên Hội đồng quản trị	-	11.940.057	11.940.057
Ông Phạm Văn Tăng – Thành viên Hội đồng quản trị	-	35.027.290	35.027.290
Ông Nguyễn Việt Lương- Trưởng Ban Kiểm soát	-	34.662.622	34.662.622
Ông Trần Trọng Tài - Thành viên Ban Kiểm soát	-	34.997.532	34.997.532
Cộng	1.568.343.619	214.562.339	1.782.905.958
Năm trước			
Ông Nguyễn Tiến Trường - Chủ tịch Hội đồng Quản Trị	371.786.449	-	371.786.449
Ông Phạm Xuân Toán - Quyền Tổng Giám Đốc	303.569.762	-	303.569.762
Ông Vũ Dũng – Nguyên Tổng Giám Đốc	269.928.968	-	269.928.968
Ông Phí Đình Mạnh - Phó Tổng Giám Đốc	266.145.637	-	266.145.637
Ông Bùi Văn Hà - Phó Tổng Giám Đốc	265.769.762	-	265.769.762
Ông Nguyễn Văn Hình - Kế toán trưởng	255.289.309	-	255.289.309
Ông Nguyễn Việt Lương - Trưởng Ban Kiểm soát	-	39.312.000	39.312.000
Ông Trần Trọng Tài - Thành viên Ban Kiểm soát	-	29.484.000	29.484.000
Cộng	1.732.489.887	68.796.000	1.801.285.887

CÔNG TY CỔ PHẦN SÔNG ĐÀ 3

Địa chỉ: Tổ 4, đường Võ Nguyên Giáp, thị trấn Măng Đen, huyện Kon Plông, tỉnh Kon Tum, Việt Nam.

BÁO CÁO TÀI CHÍNH TỔNG HỢP

Cho năm tài chính kết thúc ngày 31 tháng 12 năm 2021

Bản thuyết minh Báo cáo tài chính tổng hợp (tiếp theo)

1b. *Giao dịch và số dư với các bên liên quan khác*

Các bên liên quan khác với Công ty gồm:

Bên liên quan khác	Mối quan hệ
Tổng Công ty Sông Đà – CTCP (sau đây gọi tắt là Tổng Công ty) và các Ban điều hành thuộc Tổng Công ty	Công ty mẹ, nắm giữ 51% vốn điều lệ
Công ty Cổ phần Thủy điện Sông Đà 3 - Đak Lô	Công ty con, Công ty sở hữu 98,97% vốn điều lệ
Công ty TNHH Thủy điện Ngọc Tem	Công ty con của Công ty Cổ phần Thủy điện Sông Đà 3 - Đak Lô
Công ty Cổ phần Sông Đà 2	Công ty liên kết của Tổng Công ty
Công ty Cổ phần Sông Đà 4	Công ty con của Tổng Công ty
Công ty Cổ phần Sông Đà 6	Công ty con của Tổng Công ty
Công ty Cổ phần Sông Đà 9	Công ty con của Tổng Công ty
Công ty Cổ phần Sông Đà 10	Công ty con của Tổng Công ty
Công ty Cổ phần Tư vấn Sông Đà	Công ty con của Tổng Công ty
và các công ty con, công ty liên kết khác của Tổng Công ty	Công ty con của Tổng Công ty

Giao dịch với các bên liên quan khác

Ngoài các giao dịch phát sinh với công ty con đã được trình bày ở thuyết minh số V.11 cũng như các giao dịch về bán hàng và cung cấp dịch vụ cho các bên liên quan khác không phải là công ty con đã được trình bày ở thuyết minh số VI.1b, Công ty còn phát sinh các giao dịch khác với các bên liên quan khác như sau:

	Năm nay	Năm trước
Tổng Công ty Sông Đà – CTCP		
Chi phí tiền điện, tiền thuê nhà và phí bảo lãnh	-	3.673.772
Ban điều hành dự án thủy điện Đồng Nai 5		
Giá trị trích nộp, tiền phụ phí công trình	12.216.762.896	170.840.328
Chi phí bảo lãnh thực hiện hợp đồng	-	122.331.642
Chi phí khác	1.200.000	1.200.000
Ban điều hành dự án thủy điện Sơn La		
Giảm trừ khối lượng thi công	-	2.534.092
Công ty Cổ phần Tư vấn Sông Đà		
Chi phí tư vấn	-	412.804.545

Giá hàng hóa, dịch vụ cung cấp cho các bên liên quan khác là giá thỏa thuận. Việc mua hàng hóa, dịch vụ từ các bên liên quan khác được thực hiện theo giá thỏa thuận.

Công nợ với các bên liên quan khác

Công nợ với các bên liên quan khác được trình bày tại các thuyết minh số V.2, V.4, V.13, V.14 và V.18.

CÔNG TY CỔ PHẦN SÔNG ĐÀ 3

Địa chỉ: Tổ 4, đường Võ Nguyên Giáp, thị trấn Măng Đen, huyện Kon Plông, tỉnh Kon Tum, Việt Nam.

BÁO CÁO TÀI CHÍNH TỔNG HỢP

Cho năm tài chính kết thúc ngày 31 tháng 12 năm 2021

Bản thuyết minh Báo cáo tài chính tổng hợp (tiếp theo)

Các khoản công nợ phải thu các bên liên quan khác không có bảo đảm và sẽ được thanh toán bằng tiền.

2. Điều chỉnh lại số liệu đã báo cáo trước đây

Ban Tổng Giám đốc Công ty đã lập và phát hành Báo cáo tài chính cho năm tài chính kết thúc ngày 31 tháng 12 năm 2021 vào ngày 31 tháng 3 năm 2022.

Sau khi phát hành Báo cáo tài chính ngày 31 tháng 3 năm 2022, Ban Tổng Giám đốc Công ty đã điều chỉnh lại Báo cáo tài chính đã phát hành liên quan đến các vấn đề kiểm toán viên đã ngoại trừ trong Báo cáo kiểm toán số 3.0127/22/TC-AC ngày 31 tháng 3 năm 2022 về Báo cáo tài chính cho năm tài chính kết thúc ngày 31 tháng 12 năm 2021 của Công ty lập ngày 31 tháng 3 năm 2022.

Các điều chỉnh trên Báo cáo tài chính cho năm tài chính kết thúc ngày 31 tháng 12 năm 2021 đã phát hành ngày 31 tháng 3 năm 2022 như sau:

- Kết chuyển bổ sung giá vốn hợp đồng xây dựng và phục vụ xây lắp từ chi phí sản xuất kinh doanh dở dang 17.676.436.657 VND;
- Ghi nhận chi phí lãi vay năm 2021 của Ngân hàng TMCP Đầu tư và Phát triển Việt Nam - Chi nhánh Gia Lai 40.877.816.865 VND.

Các điều chỉnh này làm thay đổi các chỉ tiêu sau trên Báo cáo tài chính cho năm tài chính kết thúc ngày 31 tháng 12 năm 2021 được lập và phát hành ngày 31 tháng 3 năm 2022:

Mã số	Số cuối năm/Năm nay			
	Số liệu đã báo cáo	Các điều chỉnh	Số liệu điều chỉnh lại	
Bảng cân đối kế toán tổng hợp				
Tài sản ngắn hạn	100	489.993.195.652	(17.676.436.657)	472.316.758.995
Hàng tồn kho	141	178.490.463.686	(17.676.436.657)	160.814.027.029
Tổng cộng tài sản	270	777.208.993.365	(17.676.436.657)	759.532.556.708
Nợ phải trả	300	681.472.589.868	40.877.816.865	722.350.406.733
Nợ ngắn hạn	310	681.472.589.868	40.877.816.865	722.350.406.733
Chi phí phải trả ngắn hạn	315	111.433.773.488	40.877.816.865	152.311.590.353
Lợi nhuận sau thuế chưa phân phối	421	(187.519.906.613)	(58.554.253.522)	(246.074.160.135)
- Lợi nhuận sau thuế chưa phân phối lũy kế đến cuối kỳ trước	421a	(187.691.001.656)	-	(187.691.001.656)
- Lợi nhuận sau thuế chưa phân phối kỳ này	421b	171.095.043	(58.554.253.522)	(58.383.158.479)
Tổng cộng nguồn vốn	440	777.208.993.365	(17.676.436.657)	759.532.556.708
Báo cáo kết quả hoạt động kinh doanh tổng hợp	11	80.060.723.530	17.676.436.657	97.737.160.187
Giá vốn hàng bán	11	80.060.723.530	17.676.436.657	97.737.160.187
Lợi nhuận gộp về bán hàng và cung cấp dịch vụ	20	(11.980.103.678)	(17.676.436.657)	(29.656.540.335)
Chi phí tài chính	22	-	40.877.816.865	40.877.816.865
Trong đó: chi phí lãi vay	23	-	40.877.816.865	40.877.816.865

CÔNG TY CỔ PHẦN SÔNG ĐÀ 3

Địa chỉ: Tổ 4, đường Võ Nguyên Giáp, thị trấn Măng Đen, huyện Kon Plông, tỉnh Kon Tum, Việt Nam.

BÁO CÁO TÀI CHÍNH TỔNG HỢP

Cho năm tài chính kết thúc ngày 31 tháng 12 năm 2021

Bản thuyết minh Báo cáo tài chính tổng hợp (tiếp theo)

	Mã số	Số cuối năm/Năm nay		
		Số liệu đã báo cáo	Các điều chỉnh	Số liệu điều chỉnh lại
Lợi nhuận thuần từ hoạt động kinh doanh	30	733.571.552	(58.554.253.522)	(57.820.681.970)
Tổng lợi nhuận kế toán trước thuế	50	183.553.861	(58.554.253.522)	(58.370.699.661)
Lợi nhuận sau thuế thu nhập doanh nghiệp	60	171.095.043	(58.554.253.522)	(58.383.158.479)
Báo cáo lưu chuyển tiền tệ tổng hợp				
Lợi nhuận trước thuế	01	171.095.043	(58.554.253.522)	(58.383.158.479)
Chi phí lãi vay	06	-	40.877.816.865	40.877.816.865
Lợi nhuận từ hoạt động kinh doanh trước thay đổi vốn lưu động	08	(22.182.760.974)	(17.676.436.657)	(39.859.197.631)
Tăng, giảm hàng tồn kho	10	74.016.380.046	17.676.436.657	91.692.816.703

3. Thông tin về hoạt động liên tục

Năm tài chính kết thúc ngày 31 tháng 12 năm 2021 Công ty tiếp tục bị lỗ 58.383.158.479 VND và khoản lỗ lũy kế đến ngày 31 tháng 12 năm 2021 là 246.074.160.135 VND. Ngoài ra tại ngày 31 tháng 12 năm 2021 nợ ngắn hạn lớn hơn tài sản ngắn hạn 250.033.647.738 VND. Các yếu tố này có thể ảnh hưởng đến khả năng hoạt động liên tục của Công ty.


Tuy nhiên, Tổng Công ty Sông Đà – CTCP và các công ty khác trong cùng tập đoàn cam kết sẽ tiếp tục cung cấp vật tư, không yêu cầu Công ty hoàn trả tiền nợ cho đến khi Công ty có khả năng trả nợ. Công ty cũng đang tích cực thỏa thuận với Ngân hàng thương mại để khoan nợ, xóa lãi quá hạn và giảm lãi trong hạn. Các thỏa thuận thực tế đã đạt được như: đã được Ngân hàng giảm lãi suất tiền vay từ 9%/năm xuống còn gần 6%/năm và giảm lãi vay tương ứng nợ gốc vay đã trả. Công ty tin tưởng rằng thỏa thuận này sẽ tiếp tục đạt được trong năm nay và thời gian tới. Ngoài ra, dự án thủy điện Đồng Nai 5 đang trong giai đoạn quyết toán, nên Công ty sẽ sớm thu hồi công nợ phải thu để có luồng tiền thực hiện các dự án khác. Do vậy Báo cáo tài chính tổng hợp cho năm tài chính kết thúc ngày 31 tháng 12 năm 2021 vẫn được lập dựa trên giả thiết Công ty hoạt động kinh doanh liên tục.

4. Sự kiện phát sinh sau ngày kết thúc năm tài chính

Không có sự kiện trọng yếu nào phát sinh sau ngày kết thúc năm tài chính yêu cầu phải điều chỉnh số liệu hoặc công bố trên Báo cáo tài chính.

on Tum, ngày 03 tháng 6 năm 2022


Phạm Hồng Trung
Người lập


Nguyễn Văn Hình
Kế toán trưởng


Phạm Xuân Toán
Tổng Giám đốc

